

“SEMINARIO-TALLER SOBRE ESTRATEGIAS DE SOSTENIBILIDAD EN EL ÁMBITO DE LA ESTADÍSTICA OFICIAL”

Bávaro, República Dominicana. 16 a 18 noviembre de 2011

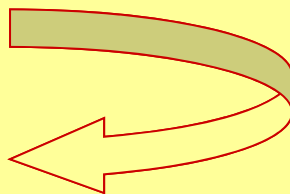
LA EVALUACIÓN DE LA ESTADÍSTICA OFICIAL DE ESPAÑA EN EL MARCO DEL CODIGO DE PRACTICAS DE LAS ESTADISTICAS EUROPEAS

Antonio Martínez Serrano
Director Relaciones Internacionales, INE España

TRABAJOS PARA LA ELABORACIÓN DEL PLAN ESTADÍSTICO NACIONAL 2013-2016

1. MARCO EUROPEO / SITUACIÓN DEL SEN

2. CONSULTA ESTRUCTURADA A EXPERTOS



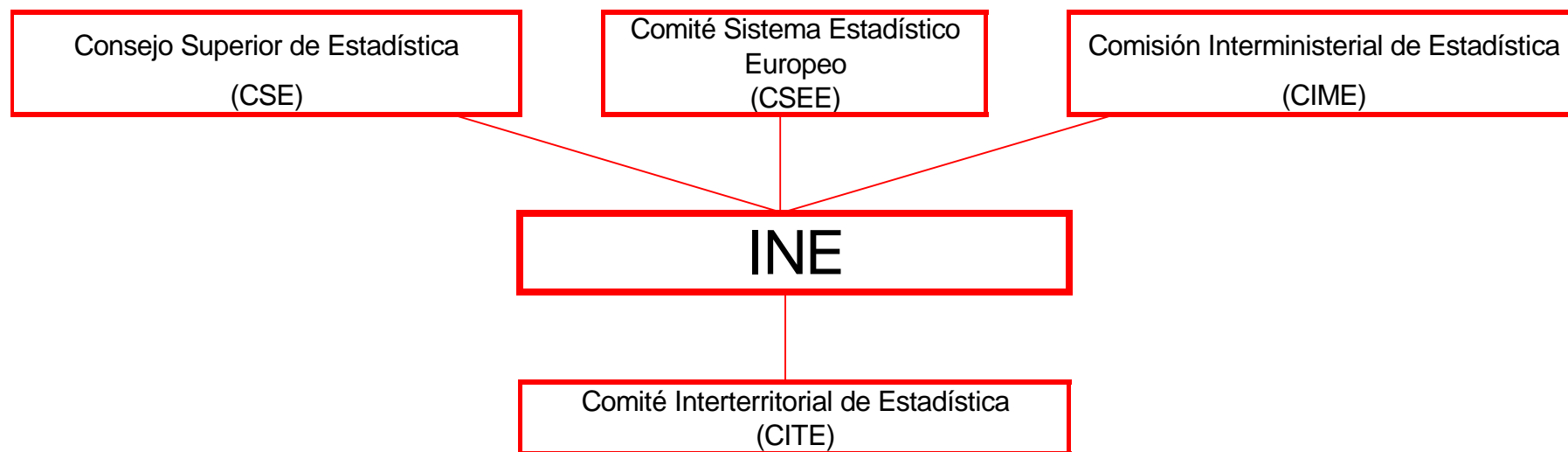
3. RECOMENDACIONES SECTORIALES PEN 2013-2016

Contexto institucional en España: Coordinación del SEN

INE

- Sistema Estadístico Europeo
- Sistema Estadístico Nacional (Ministerios)
- Sistemas Estadísticos Regionales (Comunidades Autónomas)

Organización del SEN: Organos delegados



- CSEE = Comité Sistema Estadístico Europeo
- CSE = Representación de la sociedad y las Instituciones
- CIME = Órgano de Gobierno. Colaboración con los Ministerios para la aprobación del Plan Estadístico Nacional (PEN)
- CITE = Órgano definido para la colaboración y cooperación con los Sistemas Estadístico de las CC.AA

Consulta estructurada

- **Marco institucional**
- **Ámbito de la consulta**
- **Conceptos empleados**
- **Selección de informantes**
- **Recogida de la información**
- **Algunos resultados de la consulta**

Marco institucional

En la elaboración del Plan Estadístico Nacional, el Consejo Superior de Estadística (CSE) elabora un conjunto de Propuestas y recomendaciones. Para su formulación el CSE creó una Ponencia para la elaboración del Plan Estadístico.

La Ponencia del Plan Estadístico decidió lanzar una Consulta Estructurada a expertos, usuarios y productores de la estadística oficial española.

Ámbito de la Consulta

Se evaluaron más de 280 estadísticas agrupadas en 22 sectores.

Las estadísticas son las que se han realizado en 2010 tanto por parte del INE como del resto de productores del Sistema Estadístico Nacional

TRABAJOS PARA LA ELABORACIÓN DEL PLAN ESTADÍSTICO NACIONAL 2013-2016

1. SECTORES DE ANÁLISIS

Teniendo en cuenta el Programa de trabajo anual de Eurostat , se ha procedido a la selección de los sectores de análisis:

1. Coyuntura: Agregados macroeconómicos y sector exterior
2. Coyuntura: Precios
3. Coyuntura: Actividad Sectorial y laboral
4. Cuentas Económicas
5. Sector público
6. Mercado Laboral
7. Estadística Empresarial
8. Agricultura
9. Industria
10. Construcción y Vivienda
11. Servicios
12. Transporte
13. Turismo
14. I+D+i y TIC
15. Medio Ambiente
16. Energía
17. Demografía
18. Condiciones de Vida
19. Protección Social, Salud y Servicios Sociales
20. Educación
21. Cultura
22. Seguridad y Justicia



2. ELABORACIÓN DE INFORMES DE DIAGNÓSTICO POR SECTORES

Ejemplo de Consulta estructurada:



Consulta estructurada a los analistas, expertos y productores estadísticos sobre estadísticas del Mercado Laboral

La información solicitada consta de dos apartados:

1. Valoración de las estadísticas en curso del INE y de los Ministerios, siguiendo los criterios de evaluación del Código de Buenas Prácticas de las Estadísticas Europeas.
2. Detección de lagunas existentes en el campo de su especialidad e identificación de buenas prácticas internacionales que, a su entender, pueden ser de interés en la mejora de la información estadística disponible.

La información facilitada no va a ser difundida de manera individualizada, siendo únicamente utilizada en los trabajos internos del INE y para la redacción de las recomendaciones del próximo Plan Estadístico Nacional.

Para la respuesta se contemplan dos posibilidades: El envío a través de correo electrónico a la dirección consultaestructurada@ine.es o a través del correo postal cumplimentando este cuestionario.

EL INSTITUTO NACIONAL DE ESTADÍSTICA Y EL CONSEJO SUPERIOR DE ESTADÍSTICA
LE AGRADECEN SU COLABORACIÓN

Principales estadísticas del MERCADO LABORAL					Criterios de valoración según Cod.Buenas Prácticas de las Estadísticas Europeas								
Mismo productor, nombre de la estadística y periodicidad					Frecuencia de uso de cada fuente		Relevancia o Pertinencia	Precisión y Fiabilidad	Oportunidad y Puntualidad	Coherencia y Comparabilidad	Accesibilidad y Claridad	VALORACIÓN GENERAL	
Instituto Nacional de Estadística					Alta	Media	Baja	Nula	Puntuación de la valoración:1 (muy baja); 2 (baja); 3 (media); 4 (alta) y 5 (muy alta)				
Encuesta de Población Activa (EPA) (Trimestral)									<input type="checkbox"/>	<input type="checkbox"/>	<input type="checkbox"/>	<input type="checkbox"/>	<input type="checkbox"/>
Encuesta de Migraciones (Anual)									<input type="checkbox"/>	<input type="checkbox"/>	<input type="checkbox"/>	<input type="checkbox"/>	<input type="checkbox"/>
Encuesta Trimestral de Coste Laboral (ETCL) (Trimestral)									<input type="checkbox"/>	<input type="checkbox"/>	<input type="checkbox"/>	<input type="checkbox"/>	<input type="checkbox"/>
Encuesta de Coste Laboral Armonizado (Trimestral)									<input type="checkbox"/>	<input type="checkbox"/>	<input type="checkbox"/>	<input type="checkbox"/>	<input type="checkbox"/>
Encuesta Anual de Coste Laboral (Anual)									<input type="checkbox"/>	<input type="checkbox"/>	<input type="checkbox"/>	<input type="checkbox"/>	<input type="checkbox"/>
Encuesta de Estructura Salarial (Cuatrienal)									<input type="checkbox"/>	<input type="checkbox"/>	<input type="checkbox"/>	<input type="checkbox"/>	<input type="checkbox"/>
Encuesta Anual de Estructura Salarial (Anual)									<input type="checkbox"/>	<input type="checkbox"/>	<input type="checkbox"/>	<input type="checkbox"/>	<input type="checkbox"/>
Ministerio de Trabajo e Inmigración													
Encuesta de Coyuntura Laboral (Trimestral)									<input type="checkbox"/>	<input type="checkbox"/>	<input type="checkbox"/>	<input type="checkbox"/>	<input type="checkbox"/>
Censo de Poblamiento Laboral Registrado (Mensual)									<input type="checkbox"/>	<input type="checkbox"/>	<input type="checkbox"/>	<input type="checkbox"/>	<input type="checkbox"/>
Encuesta de Afiliación de Trabajadores a la Seguridad Social (Mensual)									<input type="checkbox"/>	<input type="checkbox"/>	<input type="checkbox"/>	<input type="checkbox"/>	<input type="checkbox"/>
Encuesta de Empresas Inscritas en la Seguridad Social (Mensual)									<input type="checkbox"/>	<input type="checkbox"/>	<input type="checkbox"/>	<input type="checkbox"/>	<input type="checkbox"/>
Encuesta de Autorizaciones de Trabajo a Extranjeros (Mensual)									<input type="checkbox"/>	<input type="checkbox"/>	<input type="checkbox"/>	<input type="checkbox"/>	<input type="checkbox"/>
Encuesta de Convenios Colectivos de Trabajo (Mensual)									<input type="checkbox"/>	<input type="checkbox"/>	<input type="checkbox"/>	<input type="checkbox"/>	<input type="checkbox"/>
Encuesta de Relación de Empleo (Mensual)									<input type="checkbox"/>	<input type="checkbox"/>	<input type="checkbox"/>	<input type="checkbox"/>	<input type="checkbox"/>
Encuesta de Aberturas y Cierres Patronales (Mensual)									<input type="checkbox"/>	<input type="checkbox"/>	<input type="checkbox"/>	<input type="checkbox"/>	<input type="checkbox"/>
Encuesta Continua de Vidas Laborales (Anual)									<input type="checkbox"/>	<input type="checkbox"/>	<input type="checkbox"/>	<input type="checkbox"/>	<input type="checkbox"/>
Encuesta de Fuentes de Trabajo (Mensual)									<input type="checkbox"/>	<input type="checkbox"/>	<input type="checkbox"/>	<input type="checkbox"/>	<input type="checkbox"/>
Encuesta de Calidad de Vida en el Trabajo (Anual)									<input type="checkbox"/>	<input type="checkbox"/>	<input type="checkbox"/>	<input type="checkbox"/>	<input type="checkbox"/>
Encuesta de Contribuciones Contributivas del Sistema de Seguridad Social (Mensual)									<input type="checkbox"/>	<input type="checkbox"/>	<input type="checkbox"/>	<input type="checkbox"/>	<input type="checkbox"/>
Encuesta de Prestaciones por Desempleo (Mensual)									<input type="checkbox"/>	<input type="checkbox"/>	<input type="checkbox"/>	<input type="checkbox"/>	<input type="checkbox"/>
Encuesta de Estadísticas Integradas de Protección Social en términos SEEPROS (Anual)									<input type="checkbox"/>	<input type="checkbox"/>	<input type="checkbox"/>	<input type="checkbox"/>	<input type="checkbox"/>
Encuesta de Conflictos Judiciales Sociales (Trimestral)									<input type="checkbox"/>	<input type="checkbox"/>	<input type="checkbox"/>	<input type="checkbox"/>	<input type="checkbox"/>
Ministerio de Economía y Hacienda													
Encuesta de Trabajo y Pensiones en las Fuentes Tributarias (Anual)									<input type="checkbox"/>	<input type="checkbox"/>	<input type="checkbox"/>	<input type="checkbox"/>	<input type="checkbox"/>
Estadísticas relevantes no propias del sector (Valore las 2+importantes)													
									<input type="checkbox"/>	<input type="checkbox"/>	<input type="checkbox"/>	<input type="checkbox"/>	<input type="checkbox"/>
									<input type="checkbox"/>	<input type="checkbox"/>	<input type="checkbox"/>	<input type="checkbox"/>	<input type="checkbox"/>

Valoración de la calidad de las estadísticas del Mercado Laboral

Valore la cobertura de las estadísticas sobre Mercado Laboral en relación con las necesidades de información en este sector o tema

	Muy baja	Baja	Media	Alta	Muy alta
Cobertura de las estadísticas disponibles	<input type="checkbox"/>	<input type="checkbox"/>	<input type="checkbox"/>	<input type="checkbox"/>	<input type="checkbox"/>

¿Qué lagunas de información ha detectado en las estadísticas de este sector o tema?

¿Conoce alguna buena práctica internacional para las estadísticas de este sector que considera podría trasladarse a España? En caso afirmativo, descríbalas indicando también el organismo y país al que corresponde.

Valore la calidad de los medios de difusión que utiliza con mayor frecuencia para acceder a la información estadística

	Notas de Prensa	Anuarios	Boletines (coyunturales)	Página Web	Peticiones a medida
	Valoración: 1 (muy baja); 2 (baja); 3 (media); 4 (alta) y 5 (muy alta)				
Instituto Nacional de Estadística	<input type="checkbox"/>	<input type="text"/>	<input type="checkbox"/>	<input type="checkbox"/>	<input type="checkbox"/>
Ministerio de Trabajo e Inmigración	<input type="checkbox"/>	<input type="text"/>	<input type="checkbox"/>	<input type="checkbox"/>	<input type="checkbox"/>
Ministerio de Economía y Hacienda	<input type="checkbox"/>	<input type="text"/>	<input type="checkbox"/>	<input type="checkbox"/>	<input type="checkbox"/>

Para el organismo y medio peor valorado, ¿qué mejora propondría?

¿Hay otras observaciones que considere oportuno formular, incluyendo aquellas de carácter estratégico para incorporar al Plan Estadístico Nacional 2013-2016.

EL INSTITUTO NACIONAL DE ESTADÍSTICA Y EL CONSEJO SUPERIOR DE ESTADÍSTICA
LE AGRADECEN SU COLABORACIÓN

Conceptos empleados

Son los conceptos de Calidad y los criterios del Código de Prácticas de las Estadísticas Europeas (CdP) y otros conceptos complementarios

Selección de informantes

Se trata de una muestra intencionada con expertos de distintos campos de la estadística y una diversificación institucional y territorial.

Recogida de la información

- Tasas de respuesta

	Nº Informantes	Nº Organismos	Nº Sectores	Tasa de respuesta (%)
Expertos y Usuarios	130	72	153	71,12
AGE	76	34	142	90,32
CCAA	31	26	307	100,00
TOTAL	237	132	602	88,56

AGE: Administración General del Estado
CCAA: Comunidades Autónomas

TRABAJO PARA LA ELABORACIÓN DEL PLAN ESTADÍSTICO NACIONAL 2013-2016

ELABORACIÓN DE INFORMES DE DIAGNÓSTICO POR SECTORES

CONSULTA ESTRUCTURADA A EXPERTOS USUARIOS Y ADMINISTRACIONES. Informe disponible en www.ine.es

2.1 Valoración general:

- Se incluye una tabla con la valoración sintética en cobertura, calidad, y de la valoración de la difusión. Se comentan estos resultados en términos absolutos y en comparación con los resultados de todos los sectores.
- Además se incluyen de forma resumida las lagunas de información y las observaciones que hacen los informantes y que no se refieren específicamente a operaciones concretas.

2.2 Valoración de las operaciones seleccionadas:

- Se incluye una tabla con la valoración de las operaciones seleccionadas y se comentan los resultados.
Adicionalmente se resumen las observaciones específicas realizadas para operaciones concretas y se presentan en una tabla resumen

2.3 Valoración de difusión:

- Se incluyen una tabla con los resultados de los servicios de difusión del INE y de los Ministerios. Adicionalmente *se resumen las observaciones realizadas en relación con esta situación.*

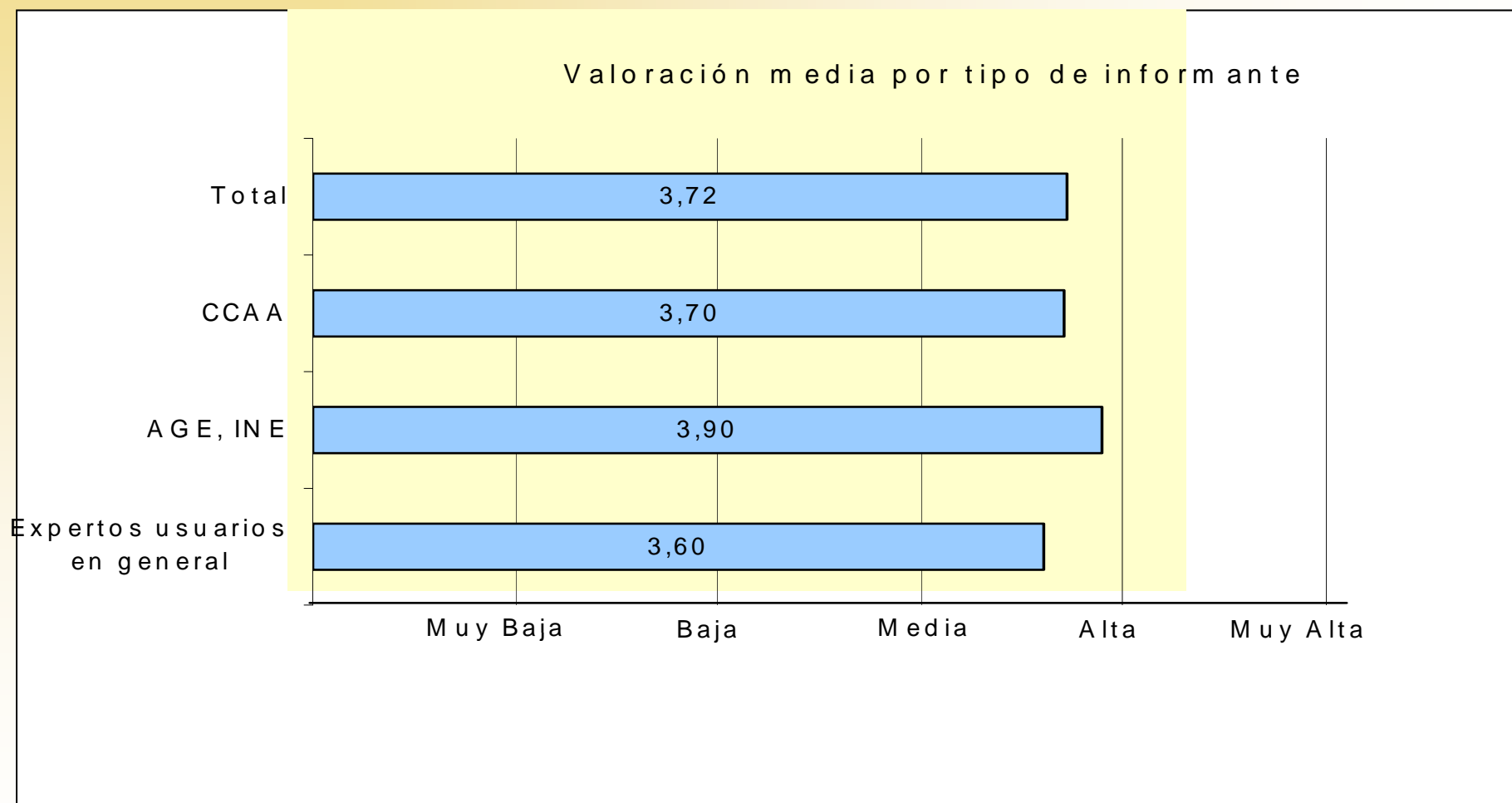
Distribución de frecuencias

	Muy baja 1	Baja 2	Media 3	Alta 4	Muy alta 5
Cobertura de las necesidades de información	1,4	7,1	35,4	51,6	4,5
Calidad de la información	0,8	5,6	29,2	49,3	15,1
Calidad de la comunicación	0,6	5,4	28,9	49,5	15,6
Código de Prácticas: Criterio					
Relevancia	0,8	4,7	15,9	36,4	42,1
Precisión	1,5	6,7	27,6	47,2	17,0
Puntualidad	1,8	8,4	25,6	40,6	23,6
Consistencia	1,9	8,3	28,5	42,9	18,5
Accesibilidad	2,4	6,9	23,5	44,6	22,6
Canales de Comunicación					
Nota de Prensa	7,8	15,8	24,0	37,0	15,5
Anuarios	7,6	13,5	28,1	39,9	10,8
Boletines (coyunturales)	7,4	13,5	34,7	35,5	8,9
Página Web	3,8	5,7	21,6	43,2	25,7
Peticiones a medida	11,6	6,8	21,0	37,6	23,0

Calidad y criterios según el Código de Prácticas



Valoración según tipo de informante



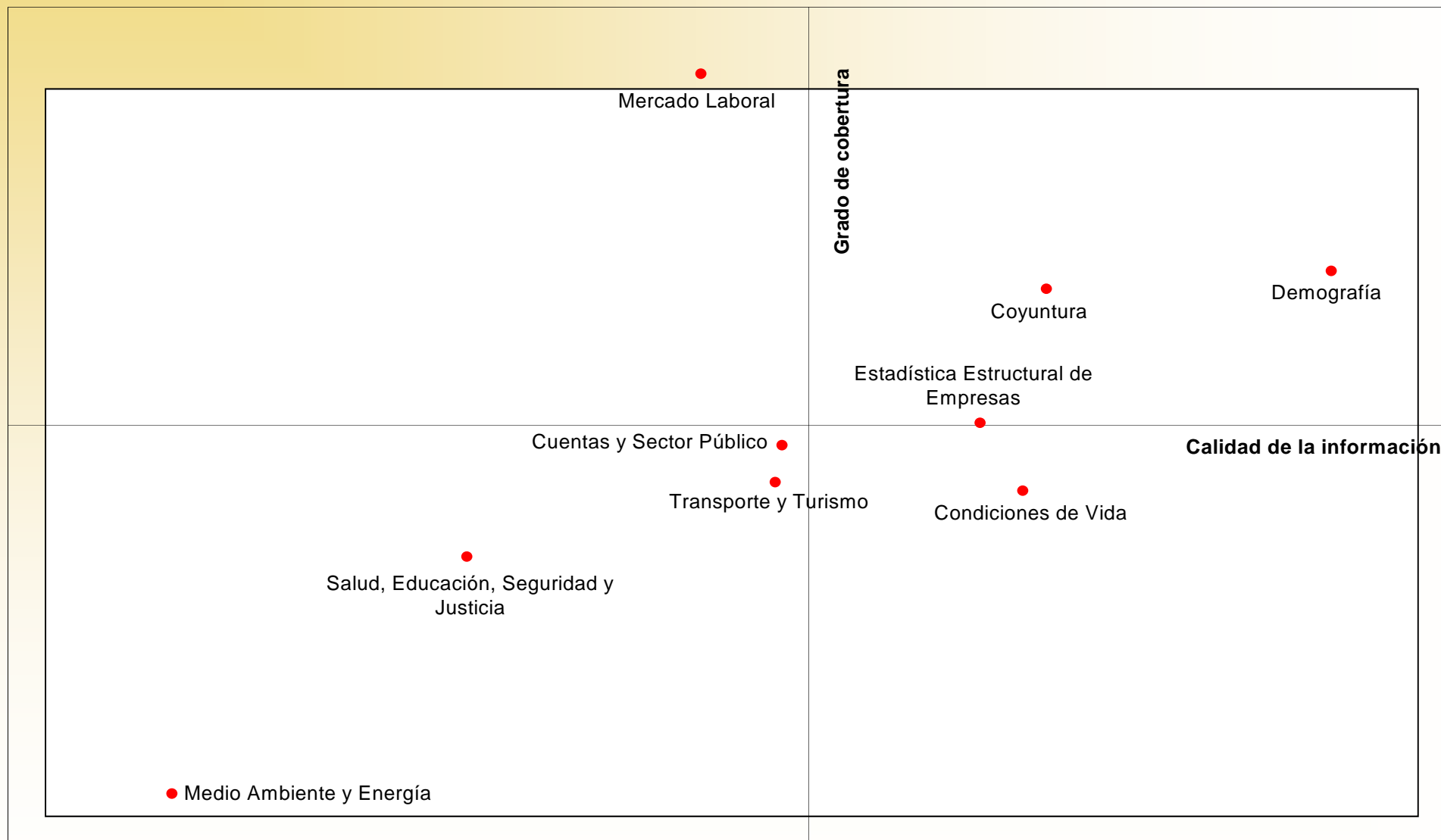
Modelo sobre Calidad

Característica	Expertos	AGE-INE	CCAA	Total informantes
Fiabilidad	25.4%	20.0%	26.5%	24.4%
Coherencia	25.0%	25.9%	21.6%	23.8%
Relevancia	10.2%	11.3%	14.7%	12.3%
Accesibilidad	22.6%	19.5%	20.5%	20.7%
Puntualidad	16.9%	23.3%	16.8%	18.8%
TOTAL	100.0%	100.0%	100.0%	100.0%

En negrita se destacan para cada informante las dos características que más pesan en la valoración general

Resultados sectoriales

(agrupaciones sectoriales)




TRABAJOS PARA LA ELABORACIÓN DEL PLAN ESTADÍSTICO NACIONAL 2013-2016

2. ELABORACIÓN DE RECOMENDACIONES SECTORIALES

Los elaboración de las RECOMENDACIONES SECTORIALES se realizan a través de los informes de diagnostico:

- A) MARCO EUROPEO.
- B) LAS CONCLUSIONES DE LA CONSULTA ESTRUCTURADA A EXPERTOS, USUARIOS Y ADMINISTRACIONES.



**ELABORACIÓN DE RECOMENDACIONES SECTORIALES
PEN 2013-2016**

Plan Estadístico Nacional 2013-2016

Líneas estratégicas

- Ámbito Institucional
- Ámbito de calidad y comunicación de las estadísticas
- Ámbito de eficiencia de los procesos estadísticos

Plan Estadístico Nacional 2013-2016

Líneas estratégicas

- **Ámbito Institucional**

Estrategias de mejora:

En un contexto de cambio para la estadística oficial, resulta necesario llevar a cabo acciones que fortalezcan la gobernanza y la coordinación del Sistema Estadístico Nacional (SEN), en el marco del Consejo Superior de Estadística (CSE) y de la Comisión Interministerial de Estadística (CIME). Así mismo, se requiere una mejora en la visibilidad y en la accesibilidad del conjunto de estadísticas del SEN, con independencia de quienes sean los productores de cada operación. Se plantea una evaluación y seguimiento más explícito del cumplimiento de la reglamentación europea. Finalmente, en el marco del Comité Interterritorial de Estadística (CITE), debe procurarse una colaboración eficiente, en ambas direcciones, entre el SEN y la estadística de las Comunidades Autónomas.

Se contemplan 9 Acciones del Ámbito Institucional

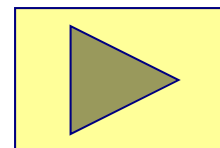
Plan Estadístico Nacional 2013-2016

Líneas estratégicas

- **Ámbito Institucional**

Acciones:

- A101 Seguimiento del desarrollo del Plan Estadístico Nacional y de los Programas Anuales
- A102 Identificación de nuevas necesidades de producción estadística
- A103 Portal de la estadística pública en España
- A104 Refuerzo de la visibilidad del Sistema Estadístico Nacional
- A105 Inventario de Operaciones Estadísticas del Sistema Estadístico Nacional
- A106 Coordinación para la utilización de estándares en el conjunto del Sistema Estadística Nacional
- A107 Desarrollo de proyectos conjuntos entre productores del Sistema Estadístico Nacional
- A108 Seguimiento y evaluación del cumplimiento de la Reglamentación europea
- A109 Colaboración eficiente entre el SEN y la estadística de las Comunidades Autónomas



TRABAJOS PARA LA ELABORACIÓN DEL PLAN ESTADÍSTICO NACIONAL 2013-2016

2. ELABORACIÓN DE RECOMENDACIONES SECTORIALES

A) RECOMENDACION SOBRE PERTENENCIA AL SEE:

Uno de los elementos más relevantes en el desarrollo del Sistema Estadístico Nacional es su pertenencia al Sistema Estadístico Europeo.

Hasta ahora, la normativa comunitaria, pese a su importancia, no ha sido recogida de forma explícita ni sistemática en la redacción de los Planes ni de los Programas Anuales del Sistema Estadístico Nacional. Por ello:



RE-9 : Se propone que en la redacción del Plan Estadístico Nacional 2013-2016 y en los sucesivos programas anuales quede recogida de forma sistemática la reglamentación europea, en todas aquellas operaciones que la tengan , así como, las correspondencias existentes entre los dominios y temas del programa de trabajo estadístico anual de la Comisión y los sectores del PEN.

Plan Estadístico Nacional 2013-2016

Líneas estratégicas

- **Ámbito de calidad y comunicación de las estadísticas**

Estrategias de mejora:

La calidad no sólo debe ser reconocida como un principio sino que debe ser mejorada de forma sostenida a través de un Marco de Garantía de Calidad, al tiempo que se comunican adecuadamente las acciones desarrolladas en relación con cada uno de los criterios del Código de Buenas Prácticas de las Estadísticas Europeas. La mejora de la comunicación tiene relación con la aplicación de estándares en todas las webs que difunden información del Sistema Estadístico Nacional, buscando una armonización no solo en la difusión de resultados sino, también, en los calendarios de disponibilidad, metodologías de las encuestas, los métodos de protección del secreto estadístico y los sistemas de acceso a microdatos para investigadores.

Se contemplan 7 Acciones del Ámbito de Calidad y comunicación de las estadísticas

Plan Estadístico Nacional 2013-2016

Líneas estratégicas

- **Ámbito de calidad y comunicación de las estadísticas**

Acciones:

- A201 Definición de un Marco de Garantía de Calidad
- A202 Seguimiento de la mejora de la calidad en la producción del Sistema Estadístico Nacional
- A203 Elaboración de informes sobre la coherencia de los resultados de distintos productores del Sistema Estadístico Nacional
- A204 Estándares en la difusión realizada por los productores del Sistema Estadístico Nacional
- A205 Elaboración y publicación de metodologías armonizadas de las encuestas
- A206 Desarrollo de un sistema de protección de la confidencialidad en la difusión de información estadística
- A207 Acceso a microdatos para el desarrollo de la investigación económica y social

Plan Estadístico Nacional 2013-2016

Líneas estratégicas

- **Ámbito de eficiencia de los procesos estadísticos**

Estrategias de mejora:

Estas estrategias tienen como objetivo la mejora de la eficiencia en la producción de estadísticas del Sistema Estadístico Nacional. Esta eficiencia se enmarca en el desarrollo de un nuevo modelo de producción en estadística oficial en el que los procesos estén más integrados gracias a la aplicación de las Tecnologías de la Información y las Comunicaciones (TIC). Este nuevo modelo de producción permite la mejora en el aprovechamiento de la información administrativa y la reutilización de la información de distintas operaciones estadísticas con variables comunes. Es importante resaltar que la ganancia en eficiencia es esencial para afrontar nuevas necesidades de información en un escenario estable de recursos destinados a la estadística.

Se contemplan 11 Acciones del Ámbito de eficiencia de los procesos estadísticos

Plan Estadístico Nacional 2013-2016

Líneas estratégicas

- **Ámbito de eficiencia de los procesos estadísticos**

Acciones:

- A301 Implementación de un nuevo modelo de producción en estadística oficial
- A302 Establecimiento de estándares en el conjunto del Sistema Estadístico Nacional
- A303 Desarrollar y potenciar el Sistema Integrado de Metadatos
- A304 Elaboración y mantenimiento de las clasificaciones, incluidas las territoriales
- A305 Mejora de la dimensión espacial de la información estadística
- A306 Desarrollo de proyectos de innovación e investigación en la metodología estadística

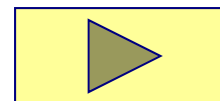
Plan Estadístico Nacional 2013-2016

Líneas estratégicas

- **Ámbito de eficiencia de los procesos estadísticos**

Acciones:

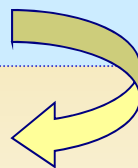
- A307 Formación estadística a los productores y usuarios del Sistema Estadístico Nacional
- A308 Identificación de prioridades negativas en el Sistema Estadístico Nacional
- A309 Desarrollo de planes para la evaluación y reducción de la carga de respuesta a los informantes
- A310 Mejora de la comunicación con los informantes
- A311 Intensificación del análisis de costes de los productos estadísticos



2. ELABORACIÓN DE RECOMENDACIONES SECTORIALES

A) RECOMENDACION SOBRE LA CARGA DE RESPUESTA DE LOS INFORMANTES

La necesidad de controlar y de reducir la carga de respuesta de los informantes constituye un elemento estratégico, tanto en el Sistema Estadístico Europeo como en la Administración Española:



RE-3: Elaborar y publicar con periodicidad anual un informe sobre la carga estadística a los informantes, donde se cuantifique la carga de respuesta, en relación con los beneficios, del conjunto de las operaciones del PEN, analizando su evolución y garantizando que ésta no aumenta ni para empresas ni para hogares . Para ello el informe deberá medir los efectos que sobre la carga tienen medidas como el redimensionamiento de las operaciones con mayor carga o su rediseño para aprovechar mejor la información administrativa disponible en el ámbito de referencia.

Algunos comentarios sobre el Anteproyecto del PEN 2013-2016:

- Prioridades: positivas y negativas (especialmente: ámbito de duplicidad).**
- Información sectorial y de las 396 operaciones contenidas en el Plan**
- Estimación del presupuesto: prioridades/sector/operación**





¡¡ Gracias por su atención !!

“SEMINARIO-TALLER SOBRE ESTRATEGIAS DE SOSTENIBILIDAD EN EL ÁMBITO DE LA ESTADÍSTICA OFICIAL”

Bávaro, República Dominicana. 16 a 18 noviembre de 2011

LA EVALUACIÓN DE LA ESTADÍSTICA OFICIAL DE ESPAÑA EN EL MARCO DEL CODIGO DE PRACTICAS DE LAS ESTADISTICAS EUROPEAS

Antonio Martínez Serrano
Director Relaciones Internacionales, INE España