



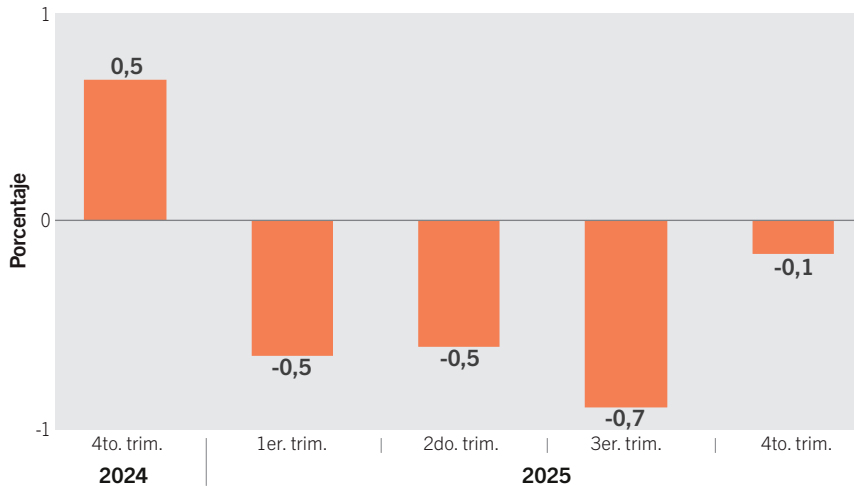
Resumen Gráfico

Empleo formal (SIPA). Puestos de trabajo y salarios de la población asalariada registrada de la Ciudad de Buenos Aires. 4to. trimestre de 2025



Empleo formal

Variación trimestral del empleo formal. Ciudad de Buenos Aires. 4to. trimestre de 2024/4to. trimestre de 2025

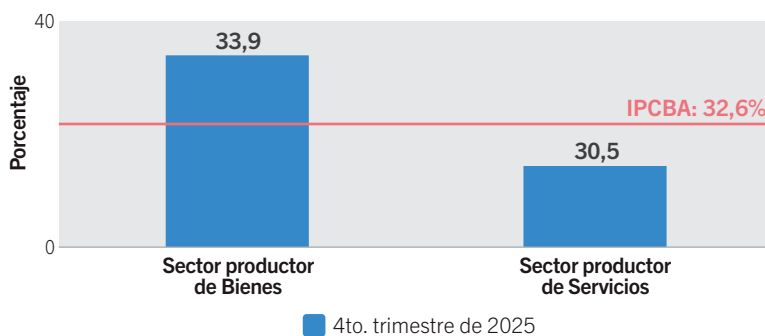


En el cuarto trimestre del año el empleo formal presentó una variación negativa de 0,1%, respecto al trimestre anterior.

En la comparación interanual, el nivel de empleo formal registró una caída de 1,8%.

Salario

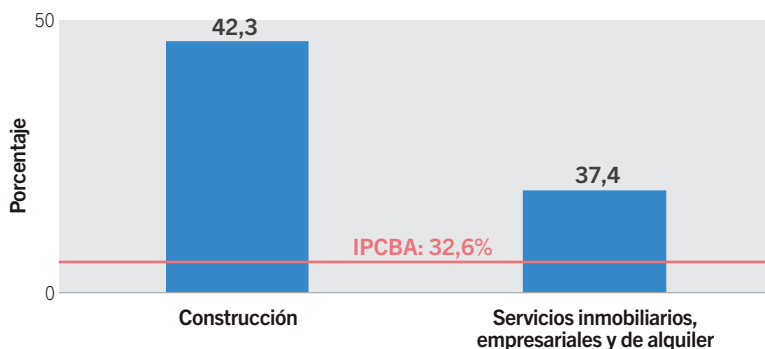
Variación interanual del salario medio según sector de producción. Ciudad de Buenos Aires. 4to. trimestre. de 2025



El empleo registrado presenta una estructura dominada por el sector productor de servicios.

Durante el cuarto trimestre de 2025, solamente la expansión interanual de los salarios medios del sector productor de bienes superó el incremento del índice de precios.

Variación interanual del salario medio de ramas seleccionadas. Ciudad de Buenos Aires. 4to. trimestre. de 2025



Los dos sectores con los mayores aumentos del salario medio en términos interanuales fueron: el Sector Construcción, seguido del Sector de Servicios inmobiliarios, empresariales y de alquiler.

Los datos corresponden al trabajo registrado asalariado, concepto que encuadra aquellas relaciones laborales con acceso a las prestaciones contributivas previstas en el sistema de seguridad social. La información describe la evolución de la población ocupada que se encuentra declarada en los distintos registros administrativos que integran el Sistema Integrado Previsional Argentino (SIPA). El empleo asalariado registrado incluye el sector privado y el sector público.

Fuente: Instituto de Estadística y Censos de la Ciudad Autónoma de Buenos Aires (Jefatura de Gabinete de Ministros - GCBA) sobre la base de datos de la Secretaría de Trabajo, Empleo y Seguridad Social. SIPA.