

Líneas de pobreza y Canastas de consumo para la Ciudad de Buenos Aires.

Marzo de 2025

Informe
de resultados | 1943



Líneas de pobreza y Canastas de consumo para la Ciudad de Buenos Aires. Marzo de 2025

El **Sistema de Canastas de consumo de la Ciudad de Buenos Aires**¹, diseñado en 2008 por el Instituto de Estadística y Censos de la Ciudad de Buenos Aires (IDECBA), mide la capacidad de acceso de los hogares de la Ciudad de Buenos Aires (CABA) para cubrir un conjunto de bienes y servicios compatible con el estándar de vida de la población de la Ciudad. Desde 2011, las canastas del Sistema se valorizan utilizando los precios de la Ciudad de Buenos Aires y se publican resultados mensualmente.

Durante 2016, con el antecedente del Sistema de Canastas de Consumo, el IDECBA construyó la **Canasta Básica Alimentaria (CBA)** y la **Canasta Básica Total (CBT)**, que definen las **líneas de indigencia y de pobreza**², respectivamente, para una población de referencia de la Región Gran Buenos Aires. Estas líneas también se valorizan a precios de la CABA y se publican resultados mensualmente. Dichos datos, en combinación con la información sobre ingresos, permiten obtener en forma trimestral, la cantidad y porcentaje (incidencia) de población en situación de indigencia y de pobreza, comparables no solo en el tiempo, sino también con los 24 partidos del Gran Buenos Aires (GBA), con los que la Ciudad conforma un mismo aglomerado³.

Desde marzo de 2022, las líneas de indigencia y de pobreza y las canastas de consumo se valorizan con el IPCBA (base 2021=100)⁴.

A partir de la información disponible a través de los dos métodos, se presenta la construcción de una estratificación de los hogares de la CABA en términos de su capacidad de acceso al consumo de bienes y servicios⁵. Dichos estratos están definidos de la siguiente manera:

En situación de indigencia: hogares cuyo ingreso total mensual no alcanza para cubrir la Canasta Básica Alimentaria (CBA - Línea de indigencia).

En situación de pobreza no indigente: hogares cuyo ingreso total mensual no alcanza para cubrir la Canasta Básica Total (CBT - Línea de pobreza) pero permite al menos adquirir la CBA.

No pobres vulnerables: hogares cuyo ingreso total mensual es de al menos la CBT y no alcanza la Canasta Total (CT) del Sistema de Canastas de Consumo.

Sector medio frágil: hogares cuyo ingreso total mensual es de al menos la CT y no alcanza 1,25 veces la CT del Sistema de Canastas de Consumo.

Sector medio "clase media": hogares cuyo ingreso total mensual es de al menos 1,25 veces la CT y no alcanza 4 veces la CT del Sistema de Canastas de Consumo.

Sector acomodado: hogares cuyo ingreso mensual es de 4 veces o más la CT del Sistema de Canastas de Consumo.

Las personas se clasifican según el estrato al que corresponde el hogar.

Esta estratificación brinda, por un lado, la posibilidad de identificar a los sectores más desprotegidos de la sociedad en términos de situaciones de indigencia y de pobreza y, por el otro, da cuenta de la heterogeneidad de los sectores no pobres de manera de facilitar un análisis más integral de la situación social de la Ciudad de Buenos Aires, la de cada uno

1 Para ampliar información sobre la metodología del Sistema de Canastas de Consumo de la Ciudad de Buenos Aires, véase ["Canastas de consumo de la Ciudad de Buenos Aires: metodología y cálculos iniciales"](#). IDECBA. Enero de 2010.

2 Véase ["Construcción de las líneas de indigencia \(LI\) y pobreza \(LP\) para la Ciudad de Buenos Aires. Síntesis metodológica"](#). IDECBA. Mayo de 2016. También pueden consultarse las Preguntas facilitadoras para la comprensión del método utilizado para la medición de las Líneas de indigencia (LI) y de pobreza (LP) de la Ciudad de Buenos Aires, en el Informe de Resultados N° 1049: ["Líneas de indigencia y de pobreza para los hogares de la Ciudad de Buenos Aires. Agosto de 2016"](#). IDECBA. Septiembre de 2016.

3 Al respecto, véase el Informe de Resultados N° 1938: ["Condiciones de vida en la Ciudad de Buenos Aires: indigencia y pobreza por ingresos y estratificación. 4to. trimestre de 2024"](#). Información de períodos anteriores en el [Banco de Datos](#) del IDECBA.

4 Al respecto, véase la publicación: ["Índice de Precios al Consumidor de la Ciudad de Buenos Aires. Aspectos metodológicos de la actualización del año base 2021 = 100"](#). IDECBA. Septiembre de 2022.

5 El criterio de estratificación utilizado recoge los antecedentes del IDECBA. Al respecto véase, Informe de Resultados N° 544: ["El sector medio en la Ciudad de Buenos Aires: una aproximación a partir de la estratificación de la población porteña según ingresos"](#). IDECBA. Marzo de 2013.

de los estratos definidos y su evolución en el tiempo. Este informe ofrece información sobre los valores de ingreso total familiar mínimo y máximo teóricos de cada estrato correspondientes a un hogar compuesto por una pareja mujer y varón de 35 años de edad, ambos económicamente activos y propietarios de la vivienda, con dos hijos varones de 9 y 6 años (Hogar 1).

El informe se compone de tres cuadros:

En primer lugar, se exponen los valores correspondientes a las Líneas de indigencia y de pobreza para los hogares tipo seleccionados.

Luego, se organizan las valorizaciones de las Canastas Alimentaria y Total del Sistema de Canastas de Consumo para las mismas composiciones de hogar seleccionadas⁶.

Finalmente, se presentan valores de ingreso total familiar mínimo y máximo teóricos de cada estrato para un hogar compuesto por una pareja mujer y varón de 35 años de edad, ambos económicamente activos y propietarios de la vivienda, con dos hijos varones de 9 y 6 años (Hogar 1).

⁶ Para información desagregada del Sistema de Canastas de Consumo, consulte el [Banco de Datos](#) del IDECBA.

Hogares tipo

HOGAR 1
Pareja compuesta por una mujer y un varón de 35 años de edad, ambos económicamente activos y propietarios de la vivienda, con dos hijos varones de 9 y 6 años.



HOGAR 2
Pareja de adultos mayores, mujer y varón, ambos económicamente inactivos, propietarios de la vivienda.



HOGAR 3
Hogar unipersonal, de un adulto varón de 25 años, económicamente activo y propietario de la vivienda.



HOGAR 4
Pareja compuesta por una mujer y un varón de 25 años de edad, ambos económicamente activos y propietarios de la vivienda.



HOGAR 5
Pareja compuesta por una mujer y un varón de 25 años de edad, ambos económicamente activos y no propietarios de la vivienda.



C.1

Líneas de indigencia (LI) y de pobreza (LP) para hogares tipo. Evolución de su valor en pesos. Ciudad de Buenos Aires. Marzo de 2024, febrero de 2025 y marzo de 2025






Línea	Período	Hogar tipo				
		HOGAR 1	HOGAR 2	HOGAR 3	HOGAR 4	HOGAR 5
Línea de indigencia (corresponde a Canasta Básica Alimentaria - CBA)	Marzo de 2025	621.772	313.944	203.860	377.141	377.141
	Febrero de 2025	581.583	293.652	190.683	352.764	352.764
	Marzo de 2024	442.239	223.294	144.996	268.243	268.243
Línea de pobreza (corresponde a Canasta Básica Total- CBT)	Marzo de 2025	1.147.602	570.075	408.816	662.354	777.803
	Febrero de 2025	1.089.146	542.681	390.105	630.289	742.254
	Marzo de 2024	766.146	374.470	261.355	436.054	512.977

Nota: a partir del mes de marzo de 2022, las líneas de indigencia y de pobreza y las canastas de consumo se valorizan con el IPCBA (base 2021=100). Para un detalle más exhaustivo y preciso sobre la actualización del año base del IPCBA, se sugiere revisar el documento: ["Índice de Precios al Consumidor de la Ciudad de Buenos Aires. Aspectos metodológicos de la actualización del año base 2021 = 100"](#).

Fuente: Instituto de Estadística y Censos de la Ciudad Autónoma de Buenos Aires (Jefatura de Gabinete de Ministros - GCBA).

C.2

Canastas de consumo para hogares tipo. Evolución de su valor en pesos. Ciudad de Buenos Aires. Marzo de 2024, febrero de 2025 y marzo de 2025

Canasta	Período	Hogar tipo				
		HOGAR 1 	HOGAR 2 	HOGAR 3 	HOGAR 4 	HOGAR 5 
Canasta Alimentaria (CA)	Marzo de 2025	685.799	346.272	224.852	415.976	415.976
	Febrero de 2025	639.601	322.946	209.705	387.955	387.955
	Marzo de 2024	465.111	234.843	152.496	282.117	282.117
Canasta Total (CT)	Marzo de 2025	1.443.414	748.758	511.621	835.952	1.047.553
	Febrero de 2025	1.370.453	715.922	489.948	797.937	1.003.153
	Marzo de 2024	925.668	471.111	310.658	529.544	670.531

Nota: a partir del mes de marzo de 2022, las líneas de indigencia y de pobreza y las canastas de consumo se valorizan con el IPCBA (base 2021=100). Para un detalle más exhaustivo y preciso sobre la actualización del año base del IPCBA, se sugiere revisar el documento: ["Índice de Precios al Consumidor de la Ciudad de Buenos Aires. Aspectos metodológicos de la actualización del año base 2021 = 100"](#).

Fuente: Instituto de Estadística y Censos de la Ciudad Autónoma de Buenos Aires (Jefatura de Gabinete de Ministros - GCBA).

C.3

Intervalo de ingreso total familiar teórico por estrato para un hogar compuesto por una pareja mujer y varón de 35 años de edad, ambos económicamente activos y propietarios de la vivienda, con dos hijos varones de 9 y 6 años (Hogar 1) (en pesos). Ciudad de Buenos Aires. Marzo de 2025

Estrato	Ingreso total familiar teórico	
	Mínimo	Máximo
En situación de indigencia	0,00	621.772,34
En situación de pobreza no indigente	621.772,35	1.147.601,97
No pobres vulnerables	1.147.601,98	1.443.413,59
Sector medio frágil	1.443.413,60	1.804.266,99
Sector medio - "Clase media"	1.804.267,00	5.773.654,39
Sectores acomodados	5.773.654,40	Más

Nota: a partir del mes de marzo de 2022, las líneas de indigencia y de pobreza y las canastas de consumo se valorizan con el IPCBA (base 2021=100). Para un detalle más exhaustivo y preciso sobre la actualización del año base del IPCBA, se sugiere revisar el documento: ["Índice de Precios al Consumidor de la Ciudad de Buenos Aires. Aspectos metodológicos de la actualización del año base 2021 = 100"](#).

Fuente: Instituto de Estadística y Censos de la Ciudad Autónoma de Buenos Aires (Jefatura de Gabinete de Ministros - GCBA).

Fecha de publicación: 14/04/2025

Para más información estadística podés seguirnos en nuestras redes, visitarnos en nuestra web o consultarnos por mail.