



Uso del tiempo de la Ciudad de Buenos Aires 2023

UT-CABA 2023



MARZO 2024



La UT-CABA 2023 es una Encuesta de Uso del Tiempo, similar a las que se realizan en América Latina y en gran parte del mundo.



¿QUÉ MIDE?

El tiempo que la población de la Ciudad de Buenos Aires destina al trabajo para el mercado, al trabajo no remunerado y a las actividades personales.



Trabajo remunerado



Trabajo NO remunerado

La Ley N° 6.350 CABA encomienda a la DGESYC la tarea de realizar encuestas de uso del tiempo para, entre otros objetivos, «ser insumo para el diseño de políticas públicas que tengan como objetivo la igualdad y equidad de las tareas de cuidado entre géneros»



¿QUÉ MIDE?

- Las diferencias en el uso del tiempo según sexo, edad, nivel educativo, ingresos de los hogares y demás características sociodemográficas.



¿POR QUÉ ES ÚTIL?

- Ayuda a sentar las bases para estimar la contribución del trabajo no remunerado al sistema económico y social.
- Proporciona información necesaria para optimizar las políticas públicas.
- Permite advertir las implicancias que tiene el trabajo no remunerado en las brechas de desigualdad de género y su interrelación con desigualdades socioeconómica.

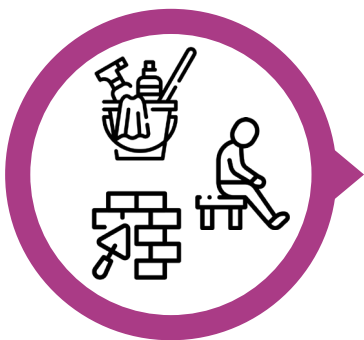
¿Cómo se realizó la UT-CABA 2023? (entre junio y septiembre).



Muestra probabilística de 4400 viviendas particulares, incluyendo BaPIs (Barrios Populares Informales).



Selección aleatoria de un miembro del hogar de 14 años o más.



Codificación sobre la base de la Clasificación de Actividades de Uso del Tiempo para América Latina y el Caribe 2016, CAUTAL (CEPAL).

Diario de actividades implementado en dispositivo móvil, con desarrollo informático propio.

Desde las 00:00 de ayer ¿qué actividad realizó?

- 1 trabajar para un patrón/a o por cuenta propia, buscar trabajo o viajar para ir y volver al trabajo
- 2 trabajar para consumo o uso propio del hogar
- 3 trabajo doméstico no remunerado para el propio hogar
- 4 cuidado no remunerado a componentes del hogar
- 5 trabajo no remunerado para otros hogares, para la comunidad y voluntario
- 6 aprendizaje o estudio
- 7 convivencia social y actividades recreativas
- 8 uso de medios de comunicación
- 9 cuidado personal (aseo, salud, descanso, alimentación, sueño, etc.)
- 0 viajes y traslados


act	desde	hasta	observaciones
<input type="text"/>	00:00		

cerrar incompleto

?

Consulta del clasificador disponible permanentemente

11		Trabajar para un patrón/a o por cuenta propia	➔	Se toma en cuenta sólo la población ocupada en la producción de bienes y servicios con valor en el mercado. Incluye a asalariados, patrones o empleadores, cuentapropistas, trabajadores familiares no remunerados. Incluye también las capacitaciones y cursos realizados como parte de la actividad laboral.
13		Buscar trabajo	➔	Consiste en la búsqueda laboral activa a fin de encontrar un trabajo asalariado o independiente (presentación de CV personalmente o vía Internet, distribución de carteles o volantes, asistencia a entrevistas, organización de un negocio o emprendimiento -gestiones, permisos- etc.).
14		Viajar para ir y volver al trabajo	➔	Desplazamiento desde y hasta el trabajo, lugares de reuniones o gestiones laborales. Incluye el tiempo de espera del transporte.
2		Trabajar para consumo o uso propio del hogar	➔	Comprende tareas de los componentes del hogar para consumo o uso propio: cultivo de vegetales y cría de animales, elaboración de conservas de alimentos y bebidas, confección de ropa, calzado, muebles, cerámica, etc., construcción de viviendas y otros edificios para uso final propio del hogar, y las actividades de traslado relacionadas.



Secuencia del cuestionario asistida por el sistema.

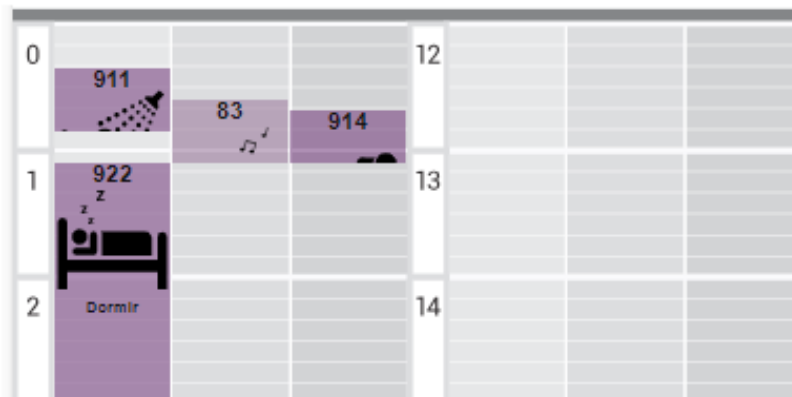
Hasta las 00:30 de ayer, ¿realizó alguna otra actividad? ¿cuál?

No, no realizó otra actividad simultáneamente hasta esa hora


- 1 trabajar para un patrón/a o por cuenta propia, buscar trabajo o viajar para ir y volver al trabajo
- 2 trabajar para consumo o uso propio del hogar

act	desde	hasta	observaciones
911	00:00	00:30	Aseo y arreglo personal
<input type="text"/>	<input type="text"/>	<input type="text"/>	<input type="text"/>
<input type="text"/>	<input type="text"/>	<input type="text"/>	<input type="text"/>
<input type="text"/>	<input type="text"/>	<input type="text"/>	<input type="text"/>

Registro de hasta tres actividades simultáneas durante las 24 horas del día anterior.



act	desde	hasta	observaciones
911	00:00	00:30	Aseo y arreglo personal
83	00:15	00:45	Escuchar música o radio
914	00:20	00:45	Descanso, relajación, otras activid:
922	00:45	04:30	Dormir
<input type="text"/>	<input type="text"/>	<input type="text"/>	<input type="text"/>
<input type="text"/>	<input type="text"/>	<input type="text"/>	<input type="text"/>



¿Cómo se pueden clasificar las actividades humanas?











Siguiendo la Clasificación de Actividades de Uso del Tiempo para América Latina y el Caribe 2016 (CAUTAL)...

Actividades productivas

- 11  Trabajar para un patrón/a o por cuenta propia
- 13  Buscar trabajo
- 14  Viajar para ir y volver al trabajo
- 2  Trabajar para consumo o uso propio del hogar

Trabajo remunerado
(Trabajo en la ocupación) y para autoconsumo de bienes (dentro de la frontera de la producción del Sistema de Cuentas Nacionales).

Actividades productivas


31		Preparar y servir la comida
32		Limpiar la Vivienda
33		Lavar, planchar o arreglar la ropa
34		Hacer reparaciones y mantenimiento de la vivienda
35		Hacer pagos y trámites del hogar
36		Hacer compras para el hogar
37		Cuidar mascotas y plantas
4		Cuidados a componentes del hogar (Ver C1)
51		Ayuda a otros hogares (trabajo no remunerado para otros hogares)
54		Trabajo Voluntario

Trabajo NO remunerado

(fuera de la frontera de la producción del Sistema de Cuentas Nacionales, pero dentro de la frontera general de la producción).

Incluye:

- Trabajo **doméstico** no remunerado para el propio hogar.
- Trabajo de **cuidado** no remunerado a componentes del hogar.
- Trabajo no remunerado para **otros hogares, para la comunidad y voluntario.**



Actividades productivas

C1 ¿Cuidó a una persona...
 con discapacidad? → pase a C2
 de 0 a 13 años de edad? → pase a C3
 de 14 a 64 años de edad? → pase a C4
 de 65 años de edad o más? → pase a C5


C2 ¿El tipo de cuidado realizado fue...
 Discapacidad
 441 personal?
 442 por razones de salud?
 443 traslados?
 449 de algún otro tipo?

C3 ¿El tipo de cuidado realizado fue...
 0 a 13 años de edad
 411 personal?
 412 por razones de salud?
 413 apoyo escolar?
 414 traslados?
 419 de algún otro tipo?

C4 ¿El tipo de cuidado realizado fue...
 14 a 64 años de edad
 421 personal?
 422 por razones de salud?
 423 traslados?
 429 de algún otro tipo?

C5 ¿El tipo de cuidado realizado fue...
 65 años de edad o más
 431 personal?
 432 por razones de salud?
 433 traslados?
 439 de algún otro tipo?

Trabajo de cuidado NO remunerado
 En la encuesta se distingue detalladamente el tipo de cuidado que se brinda y la población destinataria de ese cuidado.




Actividades personales

61		Aprendizaje y estudio	83		Escuchar música o radio
62		Traslados para aprendizaje y estudio	84		Usar computadora, tableta o celular
711		Reunirse con familiares o amigos/as	911		Aseo y arreglo personal
712		Participar de celebraciones comunitarias, políticas o religiosas	912		Cuidados personales de salud
72		Eventos culturales y deportivos	919		Viajar para cuidar su salud
73		Actividades artísticas, juegos o entretenimientos	914		Descanso, relajación, otras actividades personales
74		Deporte o ejercicio físico	921		Comer, beber, ir al baño.
81		Lectura de libros, revistas, etc.	922		Dormir
82		Ver televisión			

Fuera de la frontera general de la producción del Sistema de Cuentas Nacionales.

Incluye:

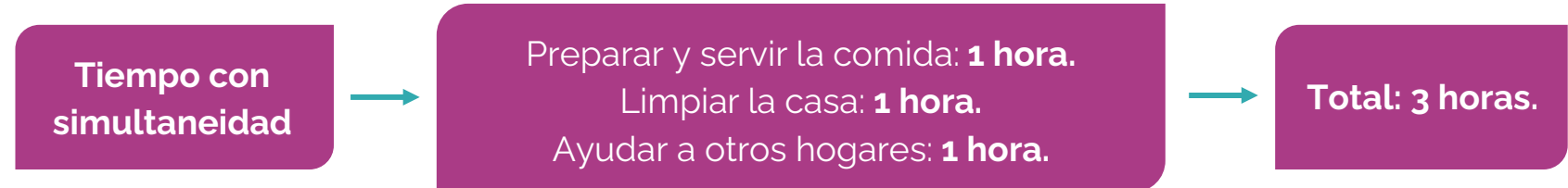
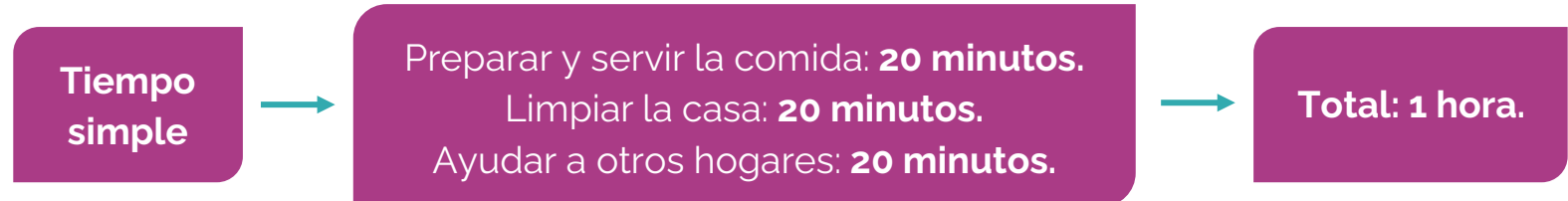
- Aprendizaje y estudio.
- Convivencia social y actividades recreativas.
- Uso de medios de comunicación.
- Cuidado personal.



En esta encuesta,
¿cómo medimos el tiempo cuando se hacen
varias cosas simultáneamente?

Act1	Act2	Act3	desde	hasta	c.act.	R	observaciones
			14:00	15:00	31		Preparar y servir la comida
			14:00	15:00	32		Limpiar la casa
			14:00	15:00	51		Ayudar a otros hogares (trabajo)

31	32	51



La medición del tiempo y los datos de la UT-CABA

Las horas y minutos que se presentan en las próximas imágenes corresponden a tiempo con simultaneidad para un día promedio, de lunes a domingo, considerando mujeres y varones de 14 años o más que realizan las actividades mencionadas.

¿Qué es el trabajo NO remunerado (TNR)?

Trabajo doméstico no remunerado para el propio hogar.

+

Trabajo de cuidado no remunerado a componentes del hogar.

+

Trabajo no remunerado para otros hogares, para la comunidad y voluntario.

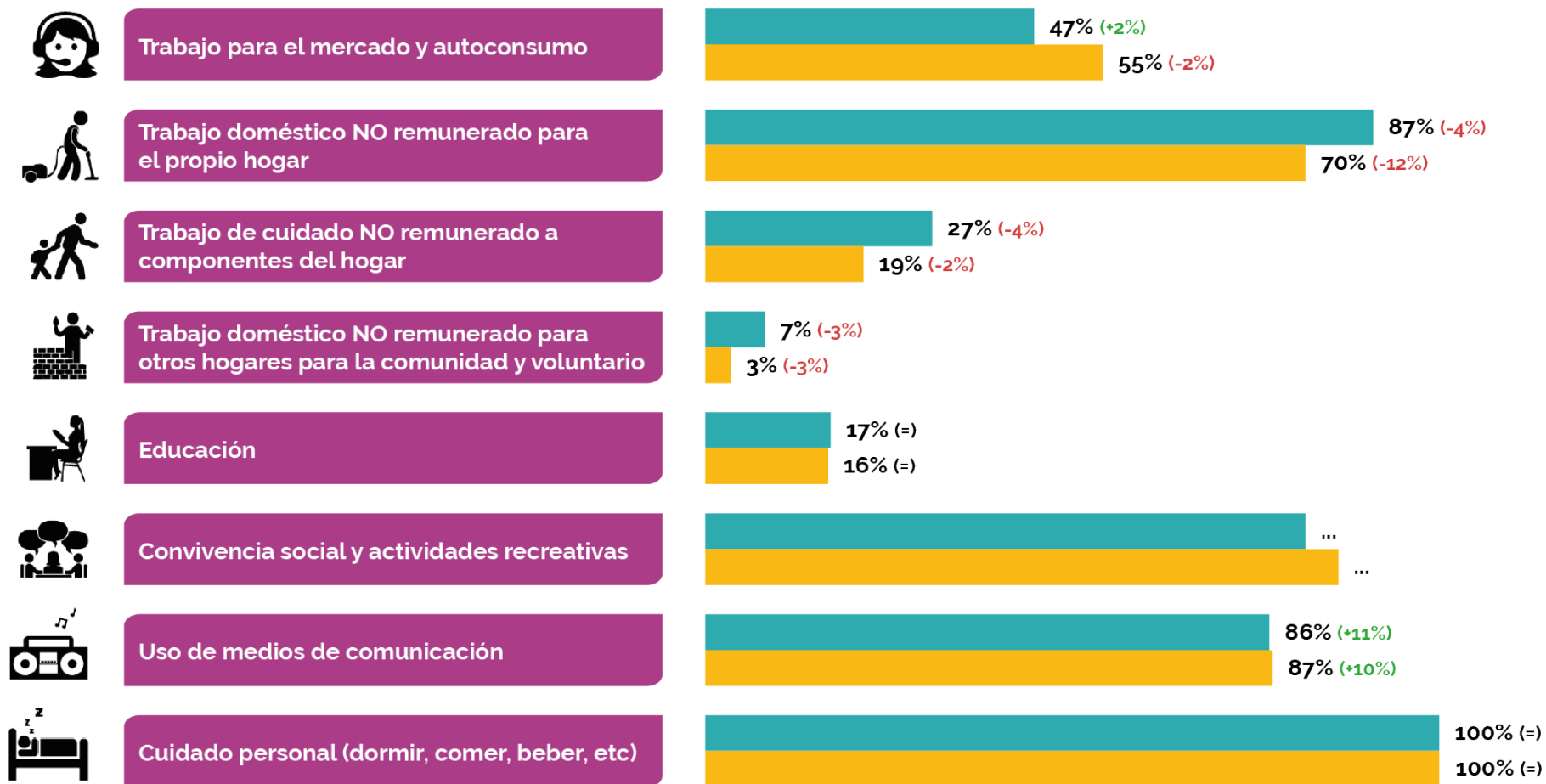
¿A qué llamamos trabajo total?

Trabajo para el mercado y autoconsumo.

+

Trabajo No Remunerado (TNR).

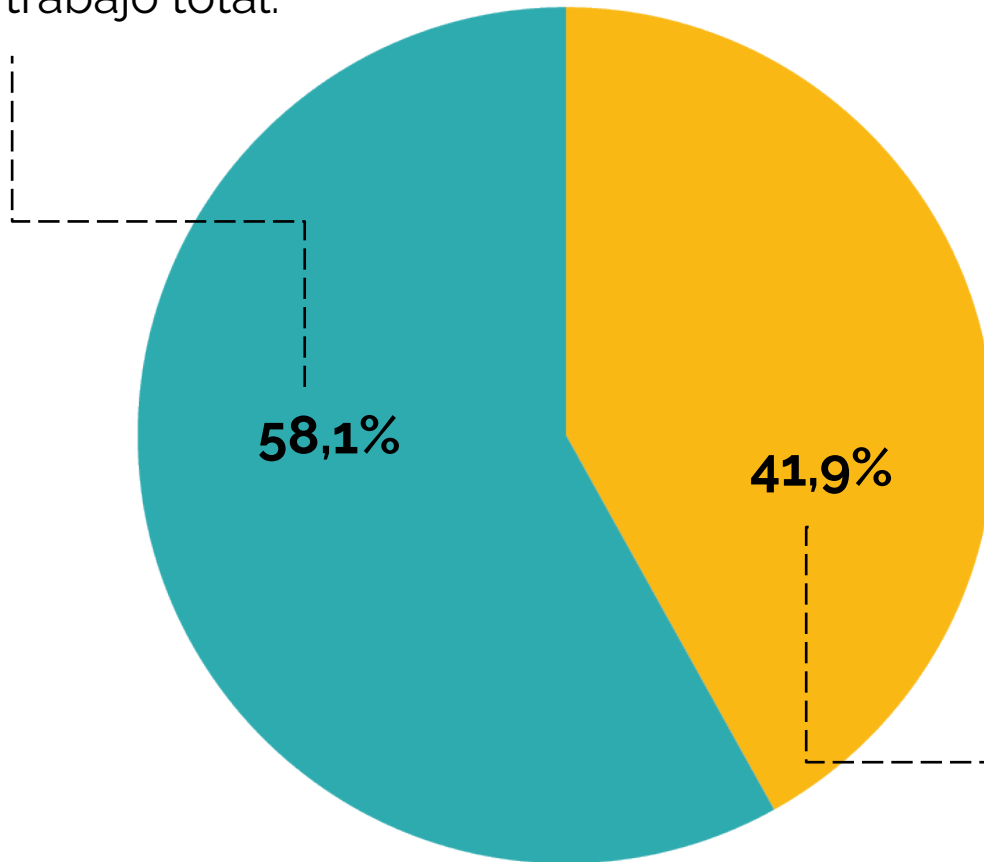
¿Qué porcentaje de mujeres y varones participa en las distintas actividades?



Nota: (...) dato no disponible a la fecha de la presentación de los resultados.
 + - indica variación con respecto a UT_CABA 2016.

Mujer Varón

Dedicando en promedio 8hs 48min por día,
1.347.285 mujeres aportan el **58,1% (+0,9 p.p.)**
del tiempo de trabajo total.

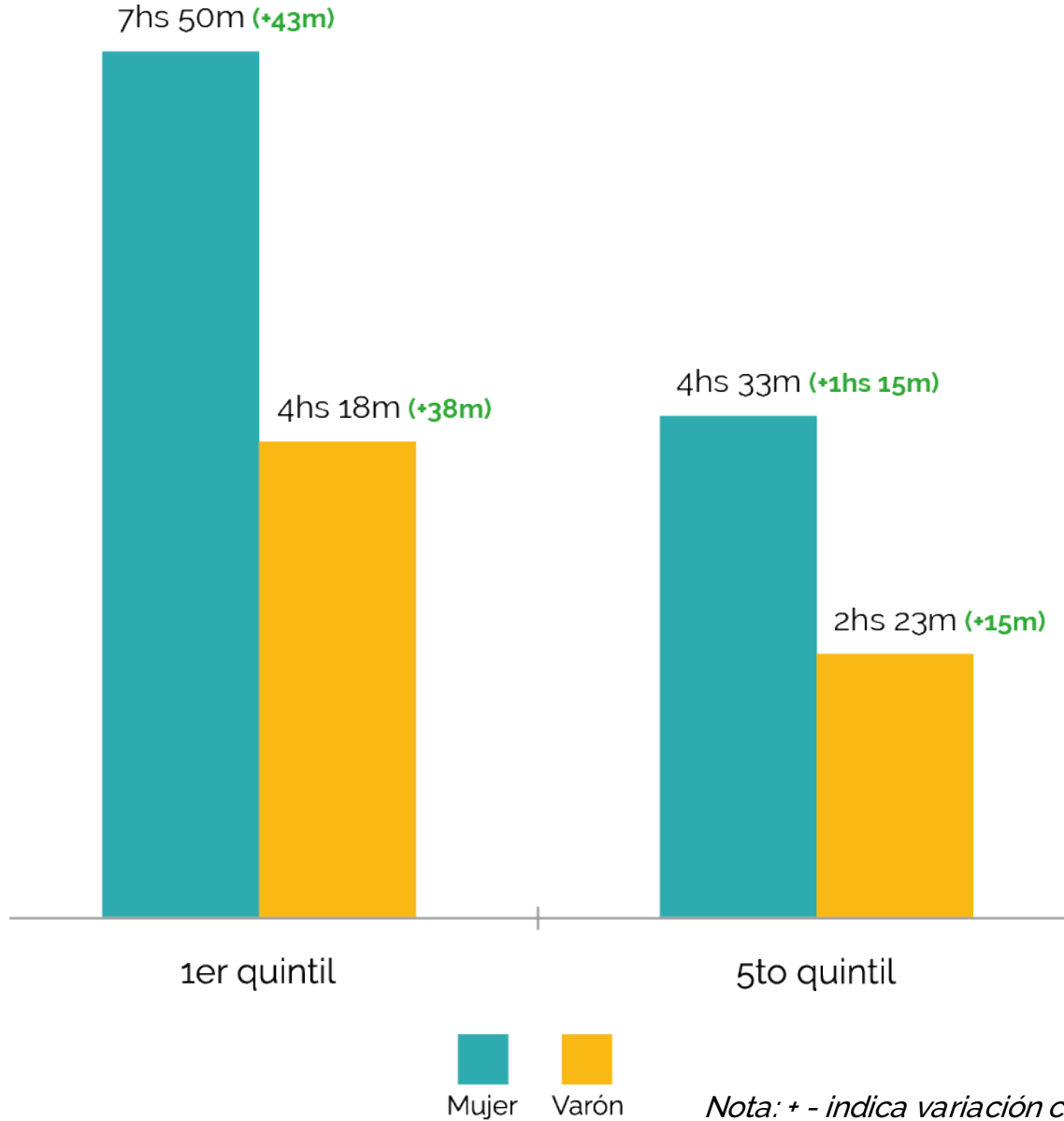



¿Cómo se distribuye el tiempo diario de trabajo total entre mujeres y varones?

Dedicando en promedio 7hs 17min por día,
1.175.346 varones aportan el **41,9% (-0,9 p.p.)**
del tiempo de trabajo total.

 
Mujer Varón


Nota: + - indica variación con respecto a UT_CABA 2016.



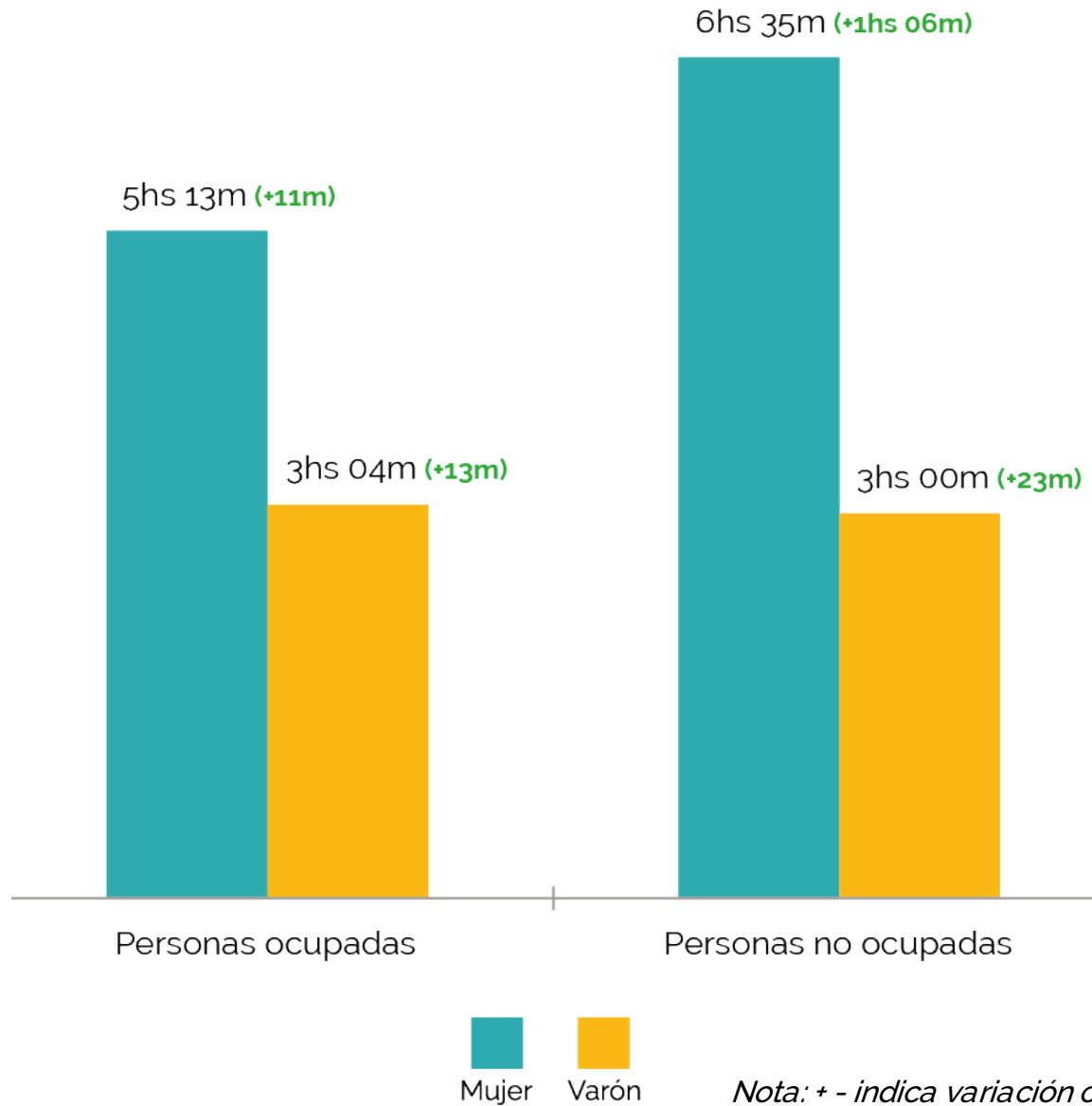
Nota: + - indica variación con respecto a UT_CABA 2016.

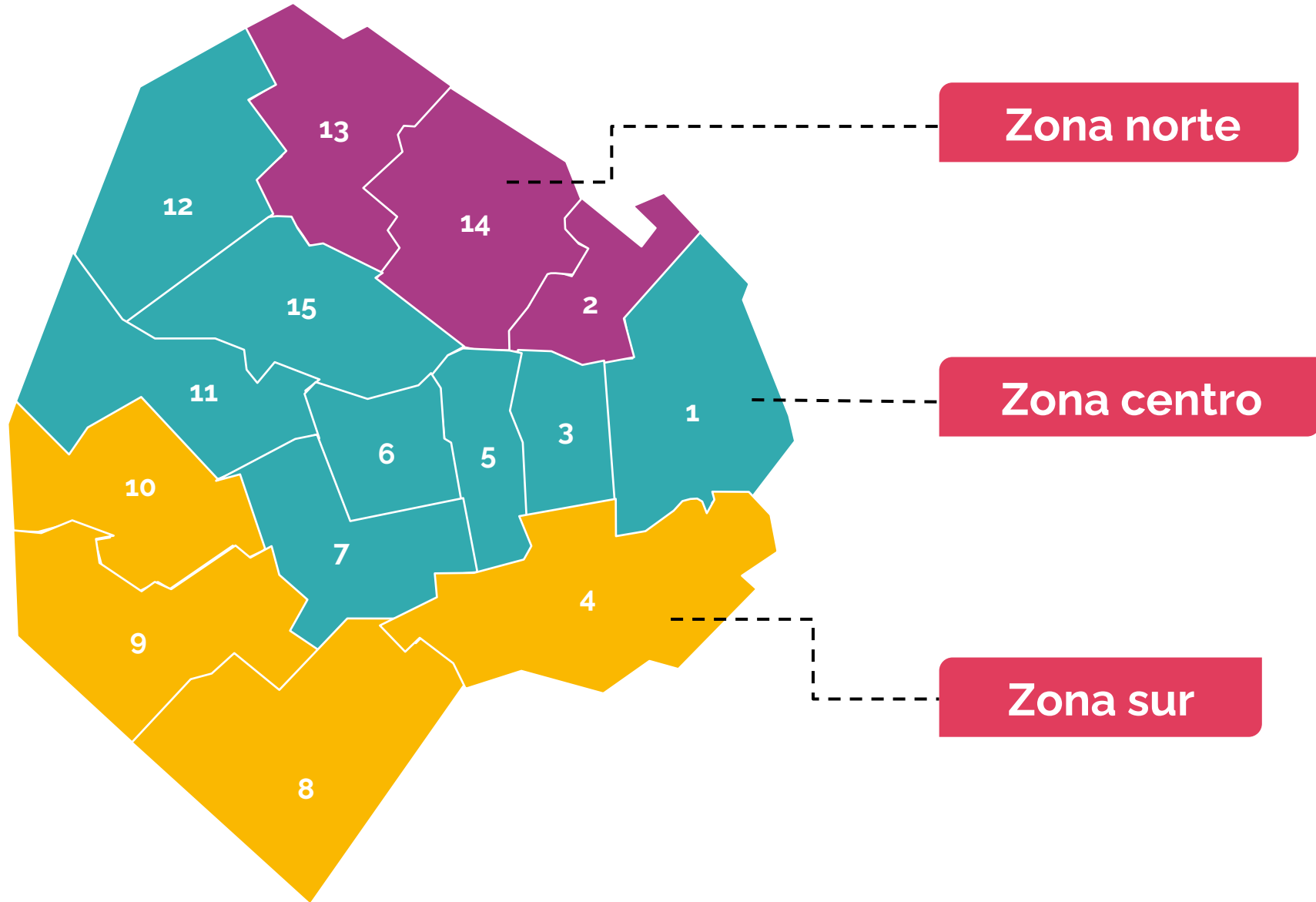

¿Cuánto tiempo dedican diariamente mujeres y varones al trabajo NO remunerado, según su quintil de ingreso?


- 1er quintil: 20% del total de hogares, con menores ingresos.
- 5to quintil: 20% del total de hogares, con mayores ingresos.



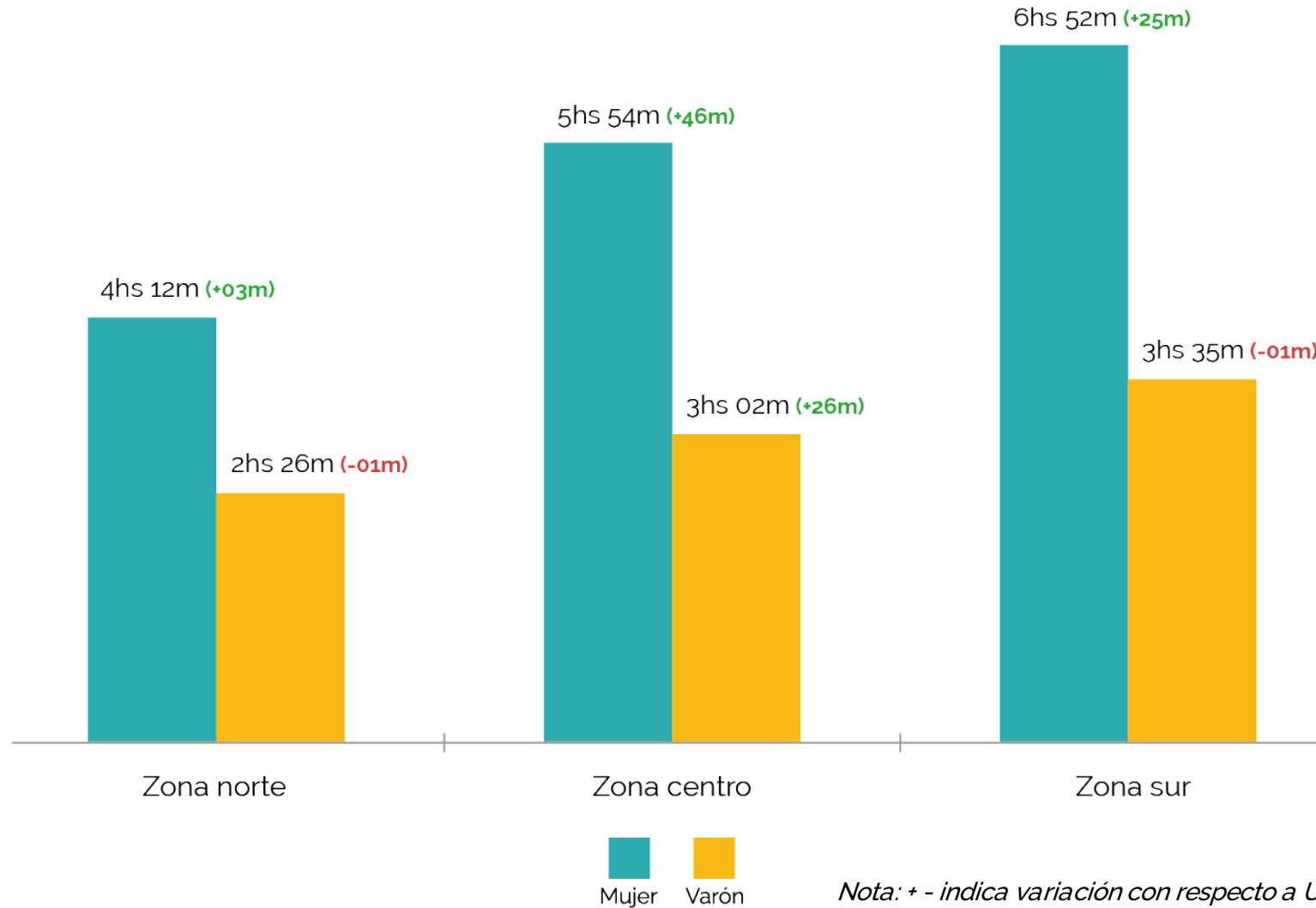
**¿Cuánto tiempo dedican
diariamente mujeres y varones
al trabajo NO remunerado, según
su condición de ocupación?**



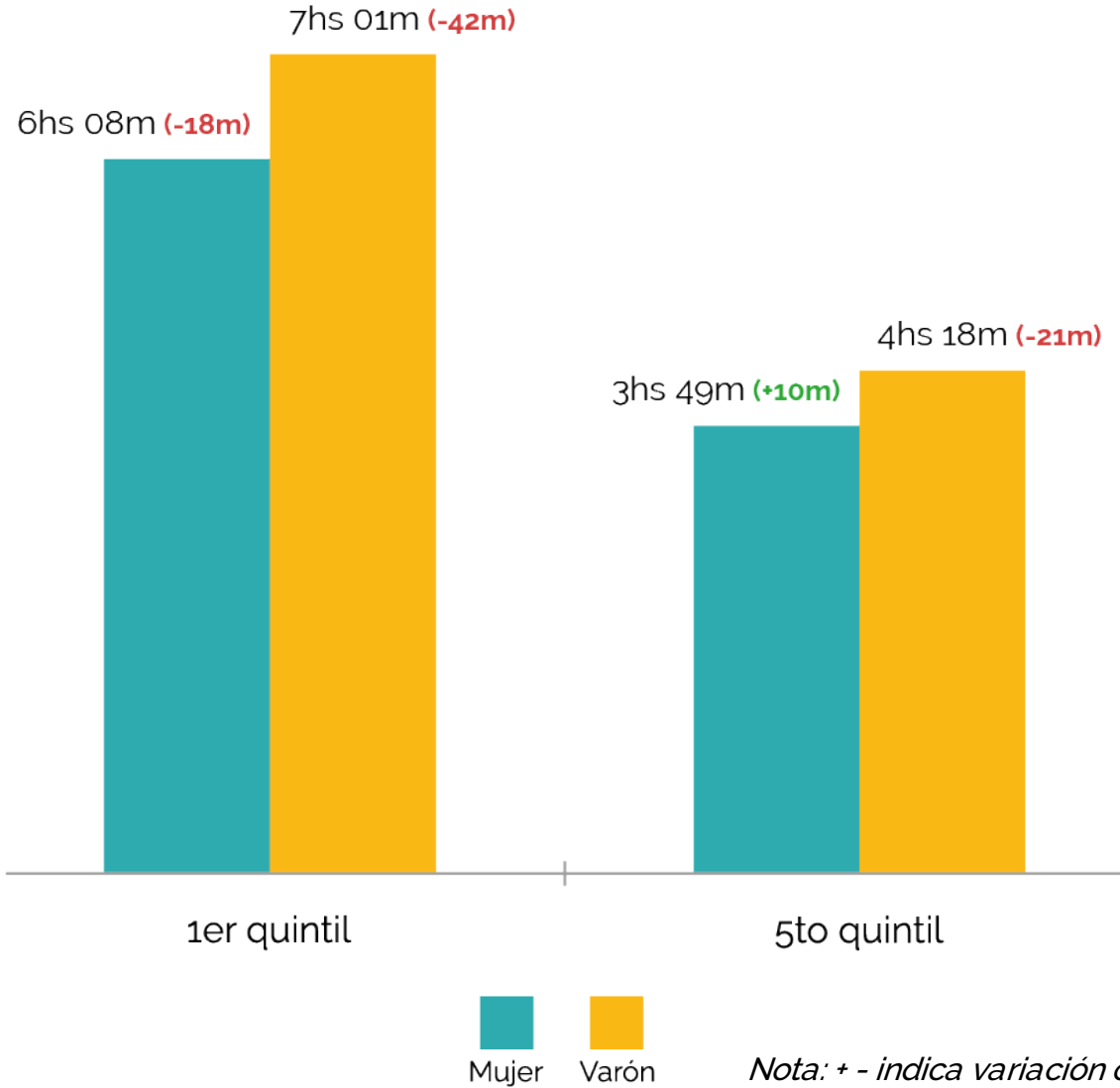




¿Cuánto tiempo dedican diariamente mujeres y varones al trabajo NO remunerado, según la zona de la ciudad en la que residen?



Nota: + - indica variación con respecto a UT_CABA 2016.

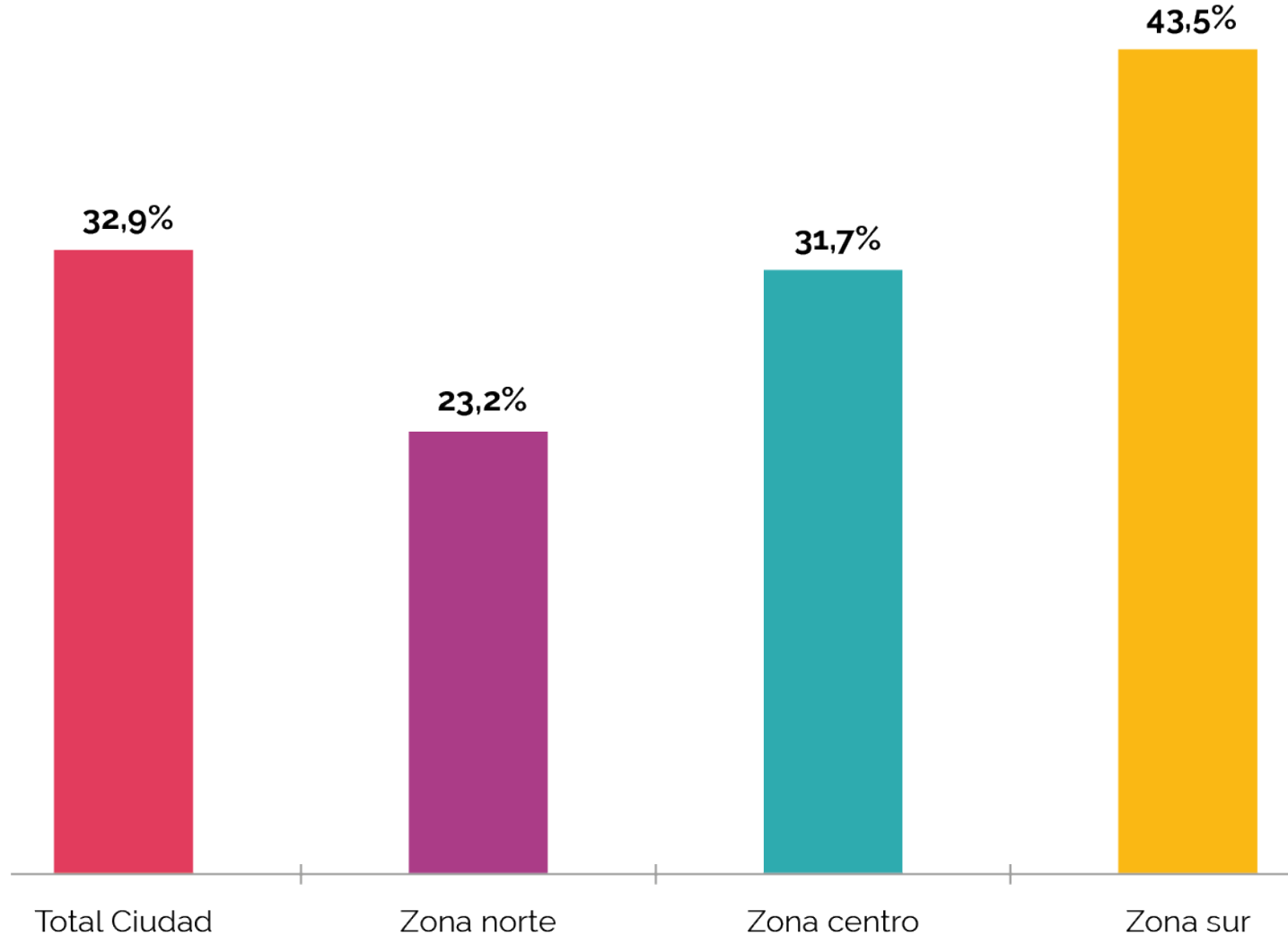



Nota: + - indica variación con respecto a UT_CABA 2016.

¿Cuánto tiempo dedican diariamente mujeres y varones al estudio y aprendizaje, según su quintil de ingreso?

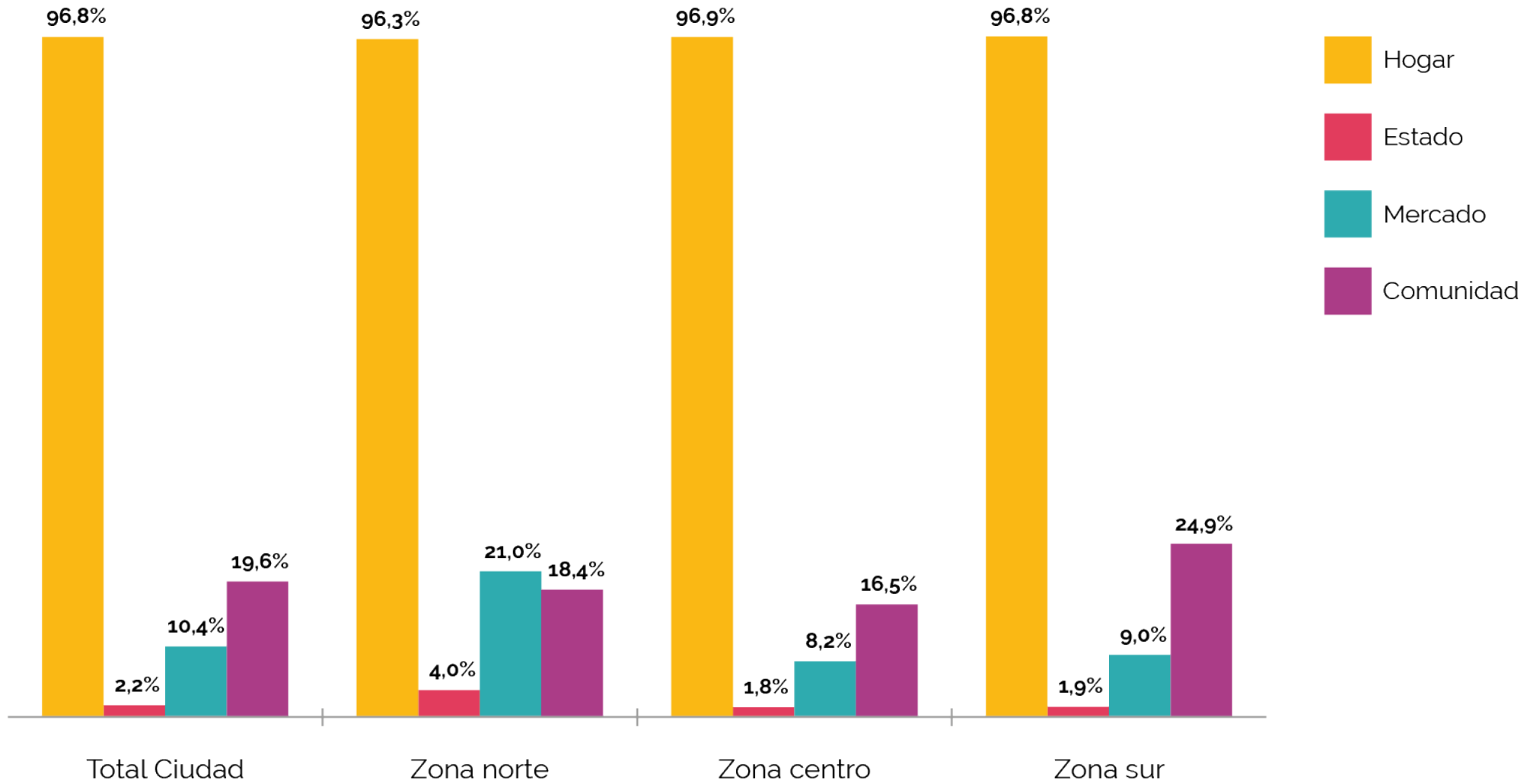
- 1er quintil: 20% del total de hogares, con menores ingresos.
- 5to quintil: 20% del total de hogares, con mayores ingresos.

¿Qué porcentaje de la población forma parte de hogares con al menos un componente demandante de cuidado, según la zona de la Ciudad en la que reside?





¿Cuál es la participación de diversos actores sociales en la provisión del cuidado requerido por la población de la Ciudad?




Resultados preliminares

Las conclusiones obtenidas en la Encuesta sobre Uso del Tiempo realizada en 2016 mantienen plena vigencia, tanto en lo que refiere a la importancia del aporte del trabajo no remunerado al producto social como a las diferencias de género y socioeconómicas que determinan un uso diferencial del tiempo y un acceso desigual al mercado de trabajo, elemento clave para el logro de la autonomía económica.

Algunas diferencias destacables encontradas en 2023 con respecto a 2016, son las que se detallan a continuación:

- Aún cuando se mantiene la mayor presencia masculina, se redujo ligeramente la brecha de género en cuanto a la participación en el mercado laboral. En contrapartida, se expandió la diferencia en las tareas domésticas, principalmente por un marcado descenso en la participación de los varones.
- El cuidado no remunerado a componentes del hogar, las tareas comunitarias y las actividades educativas, permanecieron sin mayor variación entre ondas. En cambio, tanto para mujeres como para varones, creció notablemente la participación en el uso de medios de comunicación.



Resultados preliminares

- En cuanto al Trabajo No Remunerado Total se puede destacar que las mujeres del Quintil 5 aumentaron en aproximadamente un 20% el tiempo dedicado al mismo, y las mujeres no ocupadas hicieron lo mismo en una cifra cercana al 40%, siempre con respecto a 2016.
- En relación a las tareas de cuidado, un tercio de la población de la Ciudad vive en hogares que tienen algún componente demandante de cuidado. La provisión de cuidado para esta subpoblación demandante está cubierta en forma casi total por los hogares, con participación menor (aunque importante) de las redes de soporte comunitario (en uno de cada cinco hogares), del mercado (en uno de cada diez hogares) y de instituciones del Estado (en dos de cada cien hogares), siempre expresado en cifras aproximadas.

¡MUCHAS
GRACIAS!