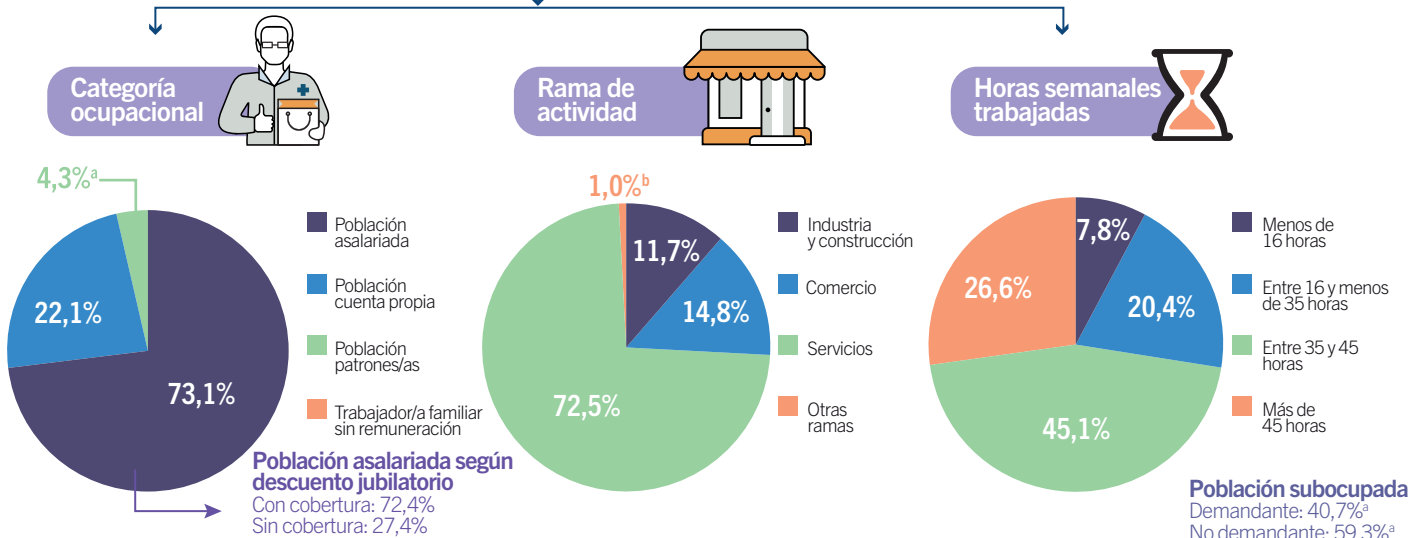
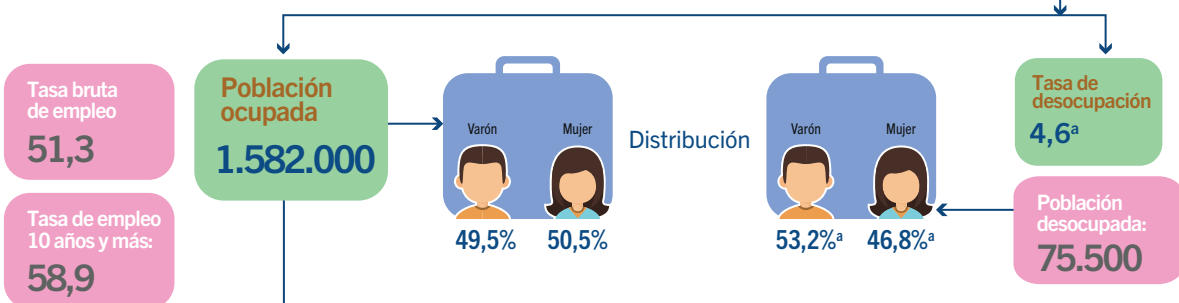
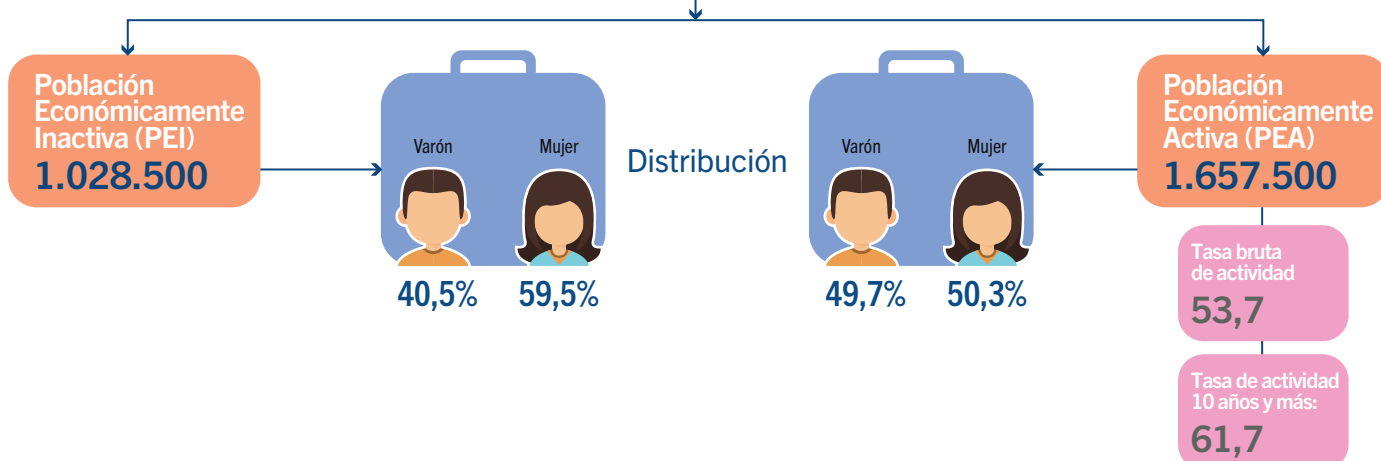


Total de población 10 años y más  
**2.686.000**



**Nota:** para la categoría "trabajador/a familiar sin remuneración" no se presenta dato debido a que el coeficiente de variación estimado es mayor al 30%. La suma de las cifras parciales puede diferir del total por procedimientos de redondeo.

<sup>a</sup> Valor de la celda con carácter indicativo (el coeficiente de variación estimado es mayor al 10% y menor o igual al 20%).

<sup>b</sup> Valor de la celda con carácter indicativo (el coeficiente de variación estimado es mayor al 20% y menor o igual al 30%).

**Nota:** las tasas brutas de actividad y empleo están construidas con el total de la población en el denominador, en tanto que en el de las tasas específicas, solo se considera a la población de 10 años y más.

**Fuente:** Dirección General de Estadística y Censos (Ministerio de Hacienda y Finanzas GCBA). ETOI.