

# Líneas de pobreza y Canastas de consumo para la Ciudad de Buenos Aires. Febrero de 2024

Informe de resultados | **1841**



Marzo de 2024

*Medalla de oro a la calidad en la Gestión Pública*



# Líneas de pobreza y Canastas de consumo para la Ciudad de Buenos Aires. Febrero de 2024

El **Sistema de Canastas de consumo de la Ciudad de Buenos Aires**<sup>1</sup>, diseñado en 2008 por la Dirección General de Estadística y Censos (DGESYC), mide la capacidad de acceso de los hogares de la Ciudad de Buenos Aires (CABA) para cubrir un conjunto de bienes y servicios compatible con el estándar de vida de la población de la Ciudad. Desde 2011, las canastas del Sistema se valorizan utilizando los precios de la Ciudad de Buenos Aires y se publican resultados mensualmente.

Durante 2016, con el antecedente del Sistema de Canastas de Consumo, la DGESYC construyó la **Canasta Básica Alimentaria (CBA)** y la **Canasta Básica Total (CBT)**, que definen **las líneas de indigencia y de pobreza**<sup>2</sup>, respectivamente, para una población de referencia de la Región Gran Buenos Aires. Estas líneas también se valorizan a precios de la CABA y se publican resultados mensualmente. Dichos datos, en combinación con la información sobre ingresos, permiten obtener en forma trimestral, la cantidad y porcentaje (incidencia) de población en situación de indigencia y de pobreza, comparables no solo en el tiempo, sino también con los 24 Partidos del Gran Buenos Aires (GBA), con los que la Ciudad conforma un mismo aglomerado<sup>3</sup>.

Desde marzo de 2022, las líneas de indigencia y de pobreza y las canastas de consumo se valorizan con el IPCBA (base 2021=100)<sup>4</sup>.

A partir de la información disponible a través de los dos métodos, se presenta la construcción de una estratificación de los hogares de la CABA en términos de su capacidad de acceso al consumo de bienes y servicios<sup>5</sup>. Dichos estratos están definidos de la siguiente manera:

**En situación de indigencia:** Hogares cuyo ingreso total mensual no alcanza para cubrir la Canasta Básica Alimentaria (CBA - Línea de indigencia).

**En situación de pobreza no indigente:** Hogares cuyo ingreso total mensual no alcanza para cubrir la Canasta Básica Total (CBT – Línea de pobreza) pero permite al menos adquirir la CBA.

**No pobres vulnerables:** Hogares cuyo ingreso total mensual es de al menos la CBT y no alcanza la Canasta Total (CT) del Sistema de Canastas de Consumo.

**Sector medio frágil:** Hogares cuyo ingreso total mensual es de al menos la CT y no alcanza 1,25 veces la CT del Sistema de Canastas de Consumo.

**Sector medio “clase media”:** Hogares cuyo ingreso total mensual es de al menos 1,25 veces la CT y no alcanza 4 veces la CT del Sistema de Canastas de Consumo.

**Sector acomodado:** Hogares cuyo ingreso mensual es de 4 veces o más la CT del Sistema de Canastas de Consumo.

Las personas se clasifican según el estrato al que corresponde el hogar.

Esta estratificación brinda, por un lado, la posibilidad de identificar a los sectores más desprotegidos de la sociedad en términos de situaciones de indigencia y de pobreza y, por el otro, da cuenta de la heterogeneidad de los sectores no pobres de manera de facilitar un análisis más integral de la situación

1 Para ampliar información sobre la metodología del Sistema de Canastas de Consumo de la Ciudad de Buenos Aires, véase [“Canastas de consumo de la Ciudad de Buenos Aires: metodología y cálculos iniciales”](#). DGESYC. Enero de 2010.

2 Véase [“Construcción de las líneas de indigencia \(LI\) y pobreza \(LP\) para la Ciudad de Buenos Aires. Síntesis metodológica”](#). DGESYC. Mayo de 2016. También pueden consultarse las Preguntas facilitadoras para la comprensión del método utilizado para la medición de las Líneas de indigencia (LI) y de pobreza (LP) de la Ciudad de Buenos Aires, en el Informe de Resultados N° 1049: [“Líneas de indigencia y de pobreza para los hogares de la Ciudad de Buenos Aires. Agosto de 2016”](#). DGESYC. Septiembre de 2016.

3 Al respecto, véase el Informe de Resultados N° 1820: [“Condiciones de vida en la Ciudad de Buenos Aires: indigencia y pobreza por ingresos y estratificación. 3er. trimestre de 2023”](#). Información de períodos anteriores en el [Banco de Datos](#) de la DGESYC.

4 Al respecto, véase la publicación: [“Índice de Precios al Consumidor de la Ciudad de Buenos Aires. Aspectos metodológicos de la actualización del año base 2021 = 100”](#). DGESYC. Septiembre de 2022.

5 El criterio de estratificación utilizado recoge los antecedentes de la DGESYC. Al respecto véase, Informe de Resultados N° 544: [“El sector medio en la Ciudad de Buenos Aires: una aproximación a partir de la estratificación de la población porteña según ingresos”](#). DGESYC. Marzo de 2013.

social de la Ciudad de Buenos Aires, la de cada uno de los estratos definidos y su evolución en el tiempo. Este informe ofrece información sobre los valores de ingreso total familiar mínimo y máximo teóricos de cada estrato correspondientes a un hogar compuesto por una pareja mujer y varón de 35 años de edad, ambos económicamente activos y propietarios de la vivienda, con dos hijos varones de 9 y 6 años (Hogar 1).

El informe se compone de tres cuadros:

En primer lugar, se exponen los valores correspondientes a las Líneas de indigencia y de pobreza para los hogares tipo seleccionados.

Luego, se organizan las valorizaciones de las Canastas Alimentaria y Total del Sistema de Canastas de Consumo para las mismas composiciones de hogar seleccionadas<sup>6</sup>.

Finalmente, se presentan valores de ingreso total familiar mínimo y máximo teóricos de cada estrato para un hogar compuesto por una pareja mujer y varón de 35 años de edad, ambos económicamente activos y propietarios de la vivienda, con dos hijos varones de 9 y 6 años (Hogar 1).

6 Para información desagregada del Sistema de Canastas de Consumo, consulte el [Banco de Datos](#) de la DGEYC.

## Hogares tipo

<p><b>HOGAR 1</b> Pareja compuesta por una mujer y un varón de 35 años de edad, ambos económicamente activos y propietarios de la vivienda, con dos hijos varones de 9 y 6 años.</p> 	<p><b>HOGAR 2</b> Pareja de adultos mayores, mujer y varón, ambos económicamente inactivos, propietarios de la vivienda.</p> 	<p><b>HOGAR 3</b> Hogar unipersonal, de un adulto varón de 25 años, económicamente activo y propietario de la vivienda.</p> 
<p><b>HOGAR 4</b> Pareja compuesta por una mujer y un varón de 25 años de edad, ambos económicamente activos y propietarios de la vivienda.</p> 	<p><b>HOGAR 5</b> Pareja compuesta por una mujer y un varón de 25 años de edad, ambos económicamente activos y no propietarios de la vivienda.</p> 	

### C.1

Líneas de indigencia (LI) y de pobreza (LP) para hogares tipo. Evolución de su valor en pesos. Ciudad de Buenos Aires. Febrero de 2023, enero de 2024 y febrero de 2024






Línea	Período	Hogar tipo				
		HOGAR 1	HOGAR 2	HOGAR 3	HOGAR 4	HOGAR 5
Línea de indigencia (corresponde a Canasta Básica Alimentaria - CBA)	Febrero de 2024	402.752	203.357	132.050	244.292	244.292
	Enero de 2024	350.564	177.006	114.939	212.637	212.637
	Febrero de 2023	98.186	49.576	32.192	59.556	59.556
Línea de pobreza (corresponde a Canasta Básica Total - CBT)	Febrero de 2024	684.115	334.149	231.638	389.224	461.262
	Enero de 2024	590.042	286.347	194.892	327.566	394.043
	Febrero de 2023	175.080	86.490	60.030	99.228	118.115

**Nota:** a partir del mes de marzo de 2022, las líneas de indigencia y de pobreza y las canastas de consumo se valorizan con el IPCBA (base 2021 = 100). Para un detalle más exhaustivo y preciso sobre la actualización del año base del IPCBA, se sugiere revisar el documento: ["Índice de Precios al Consumidor de la Ciudad de Buenos Aires. Aspectos metodológicos de la actualización del año base 2021 = 100"](#).

**Fuente:** Dirección General de Estadística y Censos (Ministerio de Hacienda y Finanzas GCBA).

## C.2

Canastas de consumo para hogares tipo. Evolución de su valor en pesos. Ciudad de Buenos Aires. Febrero de 2023, enero de 2024 y febrero de 2024

Canasta	Período	Hogar tipo				
		HOGAR 1 	HOGAR 2 	HOGAR 3 	HOGAR 4 	HOGAR 5 
Canasta Alimentaria (CA)	Febrero de 2024	419.844	211.987	137.654	254.659	254.659
	Enero de 2024	367.823	185.720	120.598	223.106	223.106
	Febrero de 2023	104.214	52.620	34.169	63.212	63.212
Canasta Total (CT)	Febrero de 2024	814.017	415.788	271.531	468.592	600.628
	Enero de 2024	710.493	364.065	233.776	402.841	524.684
	Febrero de 2023	215.244	110.976	73.505	122.707	157.324

**Nota:** a partir del mes de marzo de 2022, las líneas de indigencia y de pobreza y las canastas de consumo se valorizan con el IPCBA (base 2021 = 100). Para un detalle más exhaustivo y preciso sobre la actualización del año base del IPCBA, se sugiere revisar el documento: ["Índice de Precios al Consumidor de la Ciudad de Buenos Aires. Aspectos metodológicos de la actualización del año base 2021 = 100"](#).

**Fuente:** Dirección General de Estadística y Censos (Ministerio de Hacienda y Finanzas GCBA).

## C.3

Intervalo de ingreso total familiar teórico por estrato para un hogar compuesto por una pareja mujer y varón de 35 años de edad, ambos económicamente activos y propietarios de la vivienda, con dos hijos varones de 9 y 6 años (Hogar 1) (en pesos). Ciudad de Buenos Aires. Febrero de 2024

Estrato	Ingreso total familiar teórico	
	Mínimo	Máximo
En situación de indigencia	0,00	402.752,23
En situación de pobreza no indigente	402.752,24	684.115,30
No pobres vulnerables	684.115,31	814.016,62
Sector medio frágil	814.016,63	1.017.520,78
Sector medio - "Clase media"	1.017.520,79	3.256.066,51
Sectores acomodados	3.256.066,52	Más

**Nota:** a partir del mes de marzo de 2022, las líneas de indigencia y de pobreza y las canastas de consumo se valorizan con el IPCBA (base 2021 = 100). Para un detalle más exhaustivo y preciso sobre la actualización del año base del IPCBA, se sugiere revisar el documento: ["Índice de Precios al Consumidor de la Ciudad de Buenos Aires. Aspectos metodológicos de la actualización del año base 2021 = 100"](#).

**Fuente:** Dirección General de Estadística y Censos (Ministerio de Hacienda y Finanzas GCBA).

Fecha de publicación: 11/03/2024

Para más información estadística podés seguirnos en nuestras redes, visitarnos en nuestra web o consultarnos por mail.