

Percepción e incidencia de la violencia contra las mujeres.

Ciudad de Buenos Aires. Año 2023

En el camino de la equidad de género

Introducción

La Encuesta sobre Percepción e incidencia de la violencia contra las mujeres en la Ciudad de Buenos Aires es la primera en su tipo aplicada en la Argentina. Se llevó a cabo en 2018 y se repitió en 2023. Fue realizada por la Dirección General de Estadística y Censos (DGESYC) en conjunto con la Secretaría para la igualdad de Género, la Dirección General de la Mujer del Ministerio de Desarrollo Humano y Hábitat del GCBA y el Equipo Latinoamericano de Justicia y Género (ELA).

La continuidad en la medición permite observar el comportamiento evolutivo del fenómeno como así también profundizar en algunos de sus tipos de manifestaciones. En este informe se adelantan los resultados más relevantes.

G.1

Distribución porcentual de las mujeres de 18 años y más según hayan sufrido algún hecho de violencia (psicológica, económica, física o sexual) por parte de alguna pareja, actual o anterior. Ciudad de Buenos Aires. Año 2023



En la encuesta aplicada en la Ciudad de Buenos Aires, el 53% de las mujeres encuestadas ha sufrido algún hecho de violencia durante su vida por parte de una pareja actual o pasada.

Si bien, en 2023, el guarismo de las mujeres que sufrieron violencia pasa el umbral del 50% es menor al registrado en 2018 (58,5%).

Fuente: Dirección General de Estadística y Censos (Ministerio de Hacienda y Finanzas GCBA). Encuesta de Percepción e incidencia de la violencia contra las mujeres. Año 2023.

Violencia psicológica: humillaciones, descalificaciones, celos, aislamiento de amistades y familiares, control.

Violencia física: golpear, dar patadas, empujar. Tirar objetos. Inmovilizar a la mujer. Ahorcamiento.

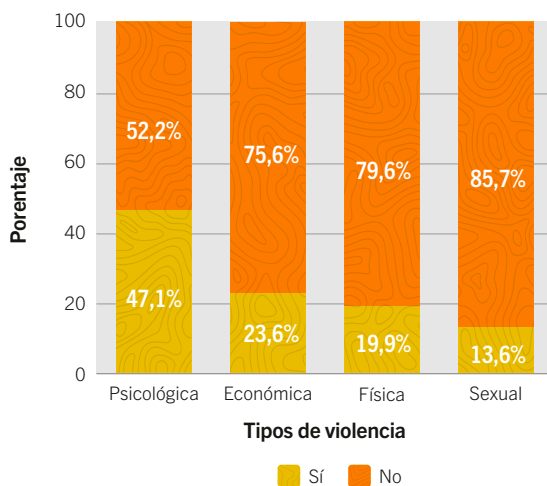
Violencia económica: restricción de la autonomía económica de la mujer. Sustracción de los bienes económicos o materiales de la mujer.

Violencia sexual: obligación de mantener relaciones sexuales y/o realizar prácticas contra su voluntad, aun dentro del matrimonio. Tocamientos indeseados. Restricción de la decisión de la mujer respecto del uso de anticonceptivos.

G.2

Distribución porcentual de mujeres de 18 años y más que sufrieron al menos un hecho de violencia por parte de alguna pareja actual o anterior por tipo de violencia (psicológica, económica, física o sexual). Ciudad de Buenos Aires. Año 2023

Del total de las mujeres, las que sufrieron algún hecho de violencia por parte de su actual pareja o parejas anteriores, 47,1% fueron sometidas a violencia psicológica contra 55,3 de 2018; 23,6% sufrieron situaciones de violencia económica, 19,9% fueron expuestas a violencia física y 13,6% experimentaron situaciones de violencia sexual en su actual relación de pareja o anteriores.

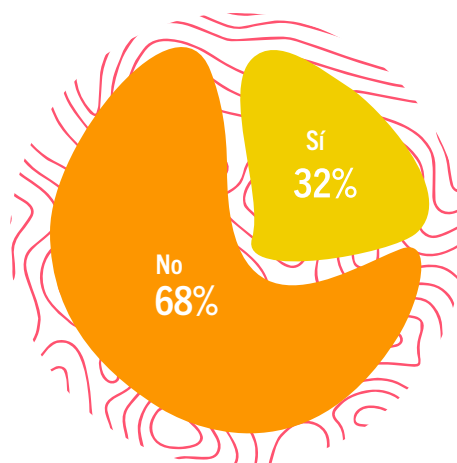


Fuente: Dirección General de Estadística y Censos (Ministerio de Hacienda y Finanzas GCBA). Encuesta de Percepción e incidencia de la violencia contra las mujeres. Año 2023.

G.3

Distribución porcentual de mujeres de 18 años y más que reconocen haber sufrido alguna situación de violencia según si buscaron ayuda en algún servicio de asistencia a víctimas de violencia de género. Ciudad de Buenos Aires. Año 2023

De las mujeres que padecieron violencia según emerge del bloque de preguntas destinadas a su detección, 32% acudieron a alguna institución pública de asistencia a víctimas de violencia y 68% no acudieron a servicio de asistencia alguno. Aunque, sólo, cerca de un tercio buscara ayuda, son significativamente más que las observadas en la encuesta de 2018.

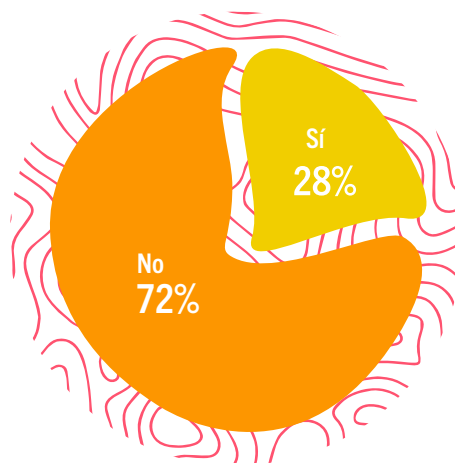


Nota: el universo de este cuadro comprende las mujeres que reconocen haber sufrido una situación de violencia. Excluye los casos que no se puede definir si busco ayuda en algún servicio de asistencia.
Fuente: Dirección General de Estadística y Censos (Ministerio de Hacienda y Finanzas GCBA). Encuesta de Percepción e incidencia de la violencia contra las mujeres. Año 2023.

G4

Distribución porcentual de mujeres de 18 años y más que reconocen haber sufrido alguna situación violencia por parte de alguna pareja actual o anterior según realización de la denuncia en el sistema judicial. Ciudad de Buenos Aires. Año 2023

Entre las mujeres que reconocen haber sufrido alguna situación de violencia, solo 28% realizó la denuncia judicial. Si bien este porcentaje es bajo muestra un aumento respecto de la medición realizada en 2018 en donde quienes realizaron la denuncia judicial representaron el 23%.



Fuente: Dirección General de Estadística y Censos (Ministerio de Hacienda y Finanzas GCBA). Encuesta de Percepción e incidencia de la violencia contra las mujeres. Año 2023.

Para más información estadística podés seguirnos en nuestras redes, visitarnos en nuestra web o consultarnos por mail.