

Relevamiento Censal de Personas en Situación de Calle de la Ciudad de Buenos Aires. Abril de 2023. Resultados y aspectos metodológicos.

Informe de resultados | 1771



Medalla de oro a la calidad en la Gestión Pública



Introducción

Desde hace más de 10 años el Gobierno de la Ciudad Autónoma de Buenos Aires se encuentra realizando un relevamiento anual de personas en situación de calle en CABA, con el objetivo de dimensionar y posibilitar diagnósticos que favorezcan al desarrollo de políticas públicas específicas destinadas a esta población que atraviesa situaciones complejas.

Desde 2017, la responsabilidad operativa del relevamiento recae sobre la Dirección General de Estadística y Censos (DGESYC de aquí en adelante) y de la Subsecretaría de Asistencia y Cuidado Inmediato del Ministerio de Desarrollo Humano y Hábitat.

El operativo censal es de carácter complementario al trabajo cualitativo que realiza el programa Buenos Aires Presente (BAP) por función, y es uno de los insumos principales para el Operativo frío¹.

Este informe presenta los principales aspectos metodológicos y resultados obtenidos del relevamiento censal de abril de 2023.

1 Es un operativo destinado a incrementar y fortalecer la capacidad de respuesta por parte del Gobierno de la Ciudad de Buenos Aires con el fin de minimizar el impacto que producen las bajas temperaturas en las personas que se encuentran en situación de calle; brindando asistencia a las mismas. Los meses de junio, julio y agosto que dura la operatoria, se refuerzan con mayor personal a los efectores que trabajaran de forma directa: mayor cantidad de operadores telefónicos en la Línea de Atención Inmediata (LASI 108); se aumenta la cantidad de equipos móviles del Programa Buenos Aires Presente (BAP), que recorrerán las calles de la Ciudad de Buenos Aires de 18.00 hs. a 03.00 hs. asistiendo a las personas que se encuentran en situación de calle, entregándoles en los lugares que se los contacte, kits de frío personales, frazadas, infusiones, viandas secas y viandas calientes. A su vez se ofrece trasladar a la población contactada a los distintos dispositivos de alojamiento ubicados estratégicamente en distintos sectores de la Ciudad. Por otra parte, se refuerza con personal del MDHYH los dispositivos propios que se encuentran abiertos.

Resumen ejecutivo

En abril de 2023 se relevaron 3.511 personas, de las cuales 2.268 personas pasaron la noche en un Centro de Inclusión Social (CIS) y 1.243 personas pasaron la noche en situación de calle propiamente dicha.

Más del 60% de la población en situación de calle recurre a los servicios del algún Centro de Inclusión Social, tendencia que comenzó en 2021 y que tiende a consolidarse.

La población en situación de calle es predominantemente masculina, comprendida entre las edades de 19 a 59 años y la gran mayoría son nativos de la Ciudad o de la Provincia de Buenos Aires.

La población en la calle se distribuye de manera heterogénea en la Ciudad, el 73,4% de la población se localiza en las Comunas 1, 3, 4, 13 y 14. La mayor concentración se registra en la Comuna 1, alcanzando el 35,1% del total poblacional.

Si bien se contabilizó a la totalidad de la población de manera observacional, sólo se pudo entrevistar y aplicar el cuestionario al 28,6% de la población relevada por observación en la calle.

Tanto la población en CIS como la entrevistada en la calle, en su mayoría, cuenta con documentación identificatoria (99,4% y 72,7% respectivamente).

Índice

Introducción	2
Resumen ejecutivo.	2
1 Aspectos metodológicos	4
2 Principales resultados	5
2.1 Población total	5
2.2 Población relevada en Centros de Inclusión Social	6
2.3 Población relevada por observación en la calle	8
2.3.1 Población que contestó el cuestionario	10
3 Anexo	19
3.1 Cuestionario 2023	19
3.2 Cuestionario de Centros de inclusión social 2023	19
4 Bibliografía	22

Relevamiento Censal de Personas en Situación de Calle de la Ciudad de Buenos Aires. Abril de 2023. Resultados y aspectos metodológicos.

1. Aspectos metodológicos

El relevamiento tiene por objetivos contar a la población en situación de calle, localizarla geográficamente, y caracterizar aspectos sociodemográficos básicos. En tal sentido, la metodología es cuantitativa.

La población objetivo se encuentra definida por la Ley N° 3.706/2010 (CABA):

“(...) se consideran personas en situación de calle a los hombres o mujeres adultos/as o grupo familiar, sin distinción de género u origen que habiten en la calle o espacios públicos de la Ciudad Autónoma de Buenos Aires en forma transitoria o permanente y/o que utilicen o no la red de alojamiento nocturno”.

El método aplicado para la recolección de datos es de tipo censal (relevamiento de toda la población), y es transversal con una ventana de tiempo fijado teóricamente que se encuentra entre las 18 hs. del día x y las 6 hs. del día x+1.

La población en situación de calle se divide en dos sub universos: a) la que al momento del relevamiento se encuentra en la calle, y b) la que se encuentra en Centros de Inclusión Social (CIS).

Para el registro de la población que se encuentra en la calle, se recorren todas las calles de la Ciudad exhaustivamente y se releva a la población registrando sus datos en un cuestionario diseñado para tal fin. También se releva a la población que pernocta en CIS en la ventana de tiempo fijada; los datos que caracterizan a la población alojada son enviados a la DGESYC para su inclusión en la base del operativo.

La descripción detallada del método de relevamiento se encuentra en los informes publicados y a disposición de los usuarios en: <https://www.estadisticaciudad.gob.ar/eyc/?cat=10872> [Consulta: 13-06-2023].

Los productos estadísticos que resultan de este operativo se encuentran en el portal de la DGESYC, en “Bases Usuarios y Tabulados”, disponibles para todos los usuarios.

2. Principales resultados

2.1 Población total

POBLACIÓN TOTAL

Se relevaron **3.511** personas en situación de calle, de ellas el **64,6%** se encuentra atendida en un Centro de Inclusión Social (CIS) y el **35,4%** en la calle.

C 1

Población en situación de calle por lugar de asentamiento y distribución porcentual por lugar de asentamiento. Ciudad de Buenos Aires. Abril 2023

Lugar de asentamiento	Total	%
Total de población	3.511	100,0
En centros de inclusión social	2.268	64,6
En calle	1.243	35,4

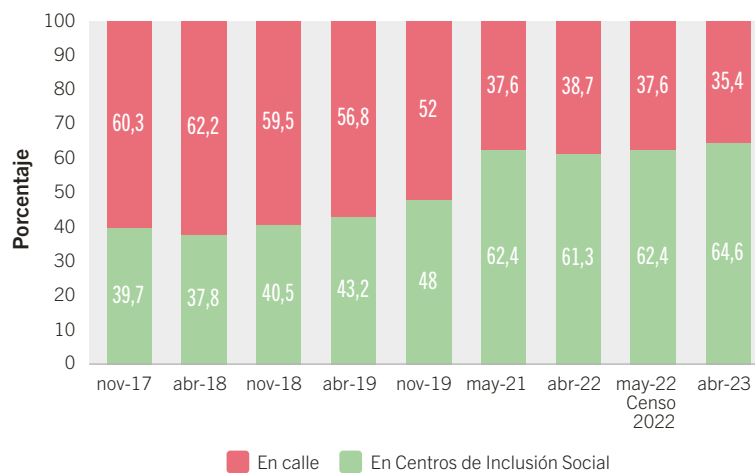
Fuente: Dirección General de Estadística y Censos (Ministerio de Hacienda y Finanzas GCBA). REPSIC 231, abril 2023.

POBLACIÓN TOTAL

A partir de mayo de 2021 la población en situación de calle se registra mayormente en Centros de Inclusión Social (CIS), lo que revierte la tendencia de las ondas anteriores.

G.1a

Población registrada en el Relevamiento de Población en Situación de Calle por lugar de asentamiento. Ondas de noviembre de 2017, abril y noviembre de 2018, abril y noviembre de 2019, mayo de 2021, abril de 2022 y abril de 2023. Ciudad de Buenos Aires. Años 2017/2019 - 2021/2023



Fuente: Dirección General de Estadística y Censos (Ministerio de Hacienda y Finanzas GCBA). REPSIC 231, abril 2023.

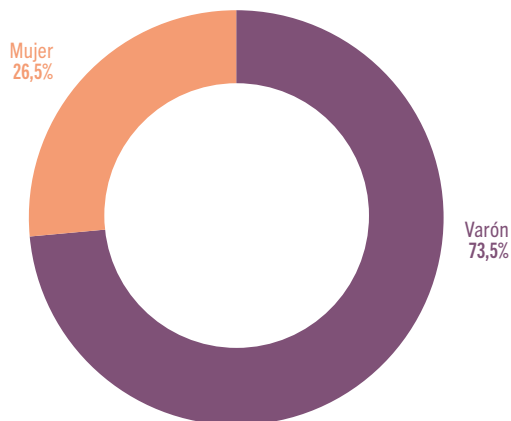
2.2 Población relevada en Centros de Inclusión Social

SEXO

La población atendida en los CIS es mayoritariamente masculina (73,5%).

G.1b

Distribución porcentual de la población en Centros de Inclusión Social por sexo. Ciudad de Buenos Aires. Abril 2023



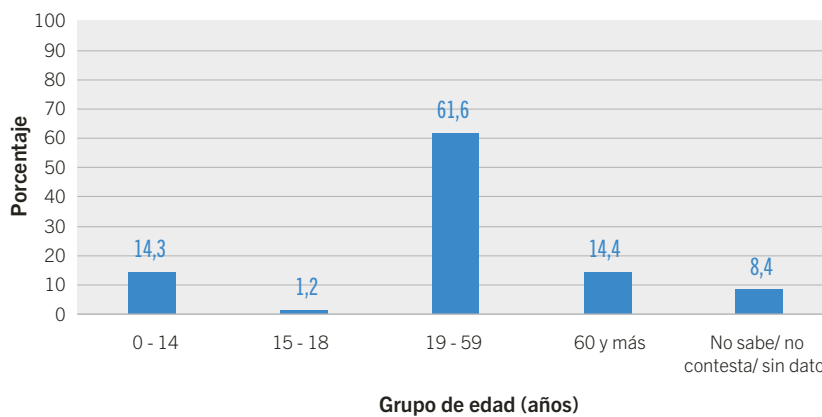
Fuente: Dirección General de Estadística y Censos (Ministerio de Hacienda y Finanzas GCBA). REPSIC 231, abril 2023.

EDAD

El 61,6 % de la población en CIS se encuentra entre los 19 y 59 años, el 14,4% tiene 60 años y más. Los niños/as y adolescentes representan el 14,3% y quienes tienen de 15 a 18 años cuentan con un peso relativo de 1,2%.

G.2

Distribución porcentual de la población en Centros de Inclusión Social por grupo de edad. Ciudad de Buenos Aires. Abril 2023



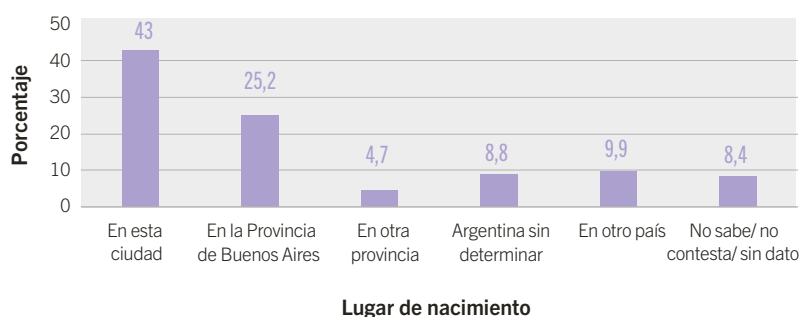
Fuente: Dirección General de Estadística y Censos (Ministerio de Hacienda y Finanzas GCBA). REPSIC 231, abril 2023.

LUGAR DE NACIMIENTO

El 43,0% de la población en CIS nació en la Ciudad de Buenos Aires, y el 25,2% en la Provincia de Buenos Aires. Es decir que el 68,2% de la población atendida nació en las jurisdicciones mencionadas. Del resto, 13,5% lo hizo en otro lugar de la Argentina y 9,9% en el extranjero. Se desconoce el lugar de nacimiento del 8,4%.

G.3

Distribución porcentual de la población en Centros de Inclusión Social por lugar de nacimiento. Ciudad de Buenos Aires. Abril 2023



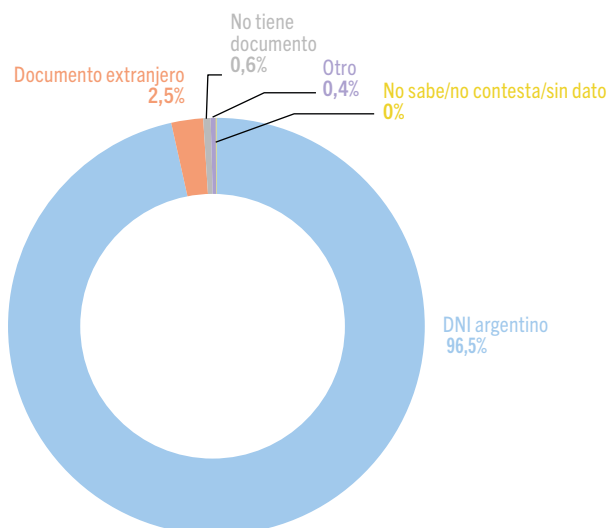
Fuente: Dirección General de Estadística y Censos (Ministerio de Hacienda y Finanzas GCBA). REPSIC 231, abril 2023.

DOCUMENTACIÓN IDENTIFICATORIA

El 99,4% de la población en CIS cuenta con documentación identificatoria (96,5% argentina -incluye "en trámite" y Libreta Cívica- y 2,5% extranjera).

G.4

Distribución porcentual de la población en Centros de Inclusión Social por disponibilidad de documentación identificatoria. Ciudad de Buenos Aires. Abril 2023



Fuente: Dirección General de Estadística y Censos (Ministerio de Hacienda y Finanzas GCBA). REPSIC 231, abril 2023.

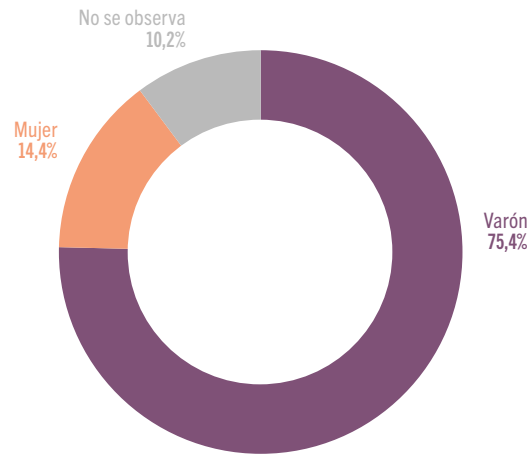
2.3 Población relevada por observación en la calle

SEXO

La distribución porcentual de la población por sexo proveniente de la percepción observacional arroja que el 75,4% son varones y el 14,4% mujeres. No se pudo distinguir el sexo del 10,2%. Se desconoce el lugar de nacimiento del 8,4%.

G.5

Distribución porcentual de la población registrada por observación por sexo. Ciudad de Buenos Aires. Abril 2023



Fuente: Dirección General de Estadística y Censos (Ministerio de Hacienda y Finanzas GCBA). REPSIC 231, abril 2023.

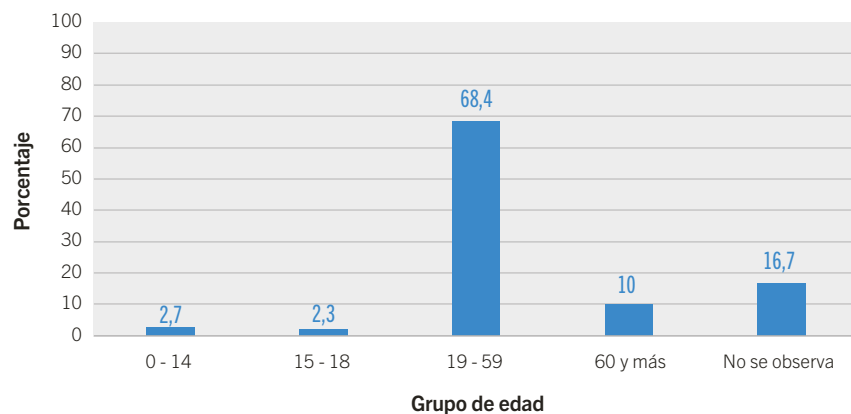
EDAD

El 78,4% de la población relevada por observación se percibe mayor de 18 años. El grupo de edad con mayor peso relativo es el de 19 a 59 años (68,4%).

No se puede observar y percibir la edad del 16,7% de la población.

G.6

Distribución porcentual de la población registrada por observación por grupo de edad. Ciudad de Buenos Aires. Abril 2023



Fuente: Dirección General de Estadística y Censos (Ministerio de Hacienda y Finanzas GCBA). REPSIC 231, abril 2023.

ESTRUCTURA POR SEXO Y EDAD

La estructura por sexo y edad de la población relevada en calle, percibida por observación, es predominantemente masculina y con preponderancia en las edades de 19 a 59.

El 68,4% que representa esta franja etaria está compuesto por 58,5% de varones, 9,7% de mujeres y 0,2% de personas de sexo ignorado.

DISTRIBUCIÓN ESPACIAL

La población observada y relevada en la calle se distribuye de manera heterogénea en la Ciudad.

El 73,4% de la población se concentra en las Comunas 1, 3, 4, 13 y 14 (35,1%, 10,5%, 6,4%, 7,5% y 14%, respectivamente).

Las comunas con menor peso relativo de población son la 8 (1,6%), 11 (1,1%) y 12 (1,9%).

C 2

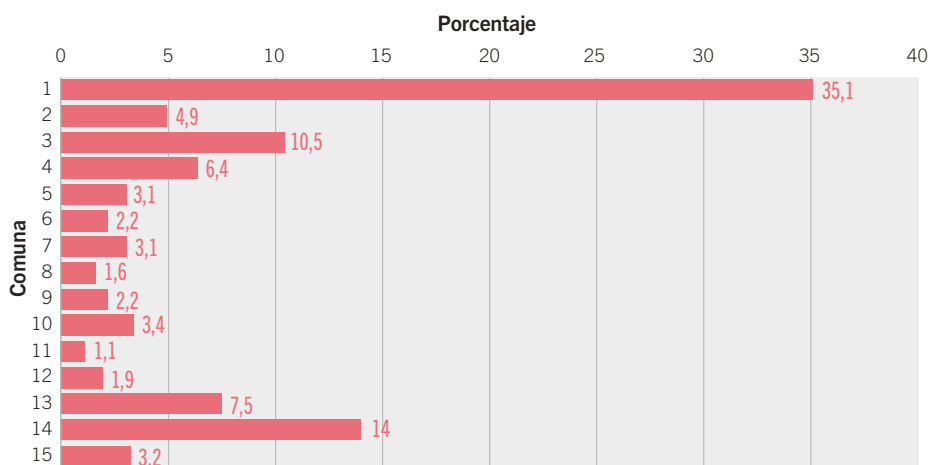
Distribución porcentual de la población registrada por observación por sexo y grupo de edad. Ciudad de Buenos Aires. Abril 2023

Grupo de edad	Total	Varón	Mujer	No se observa
Total	100,0	75,4	14,4	10,2
0 - 14	2,7	1,5	1,2	0,0
15 - 18	2,3	1,9	0,3	0,0
19 - 59	68,4	58,5	9,7	0,2
60 y más	10,0	6,9	2,5	0,6
No se observa	16,7	6,5	0,7	9,4

Fuente: Dirección General de Estadística y Censos (Ministerio de Hacienda y Finanzas GCBA). REPSIC 231, abril 2023.

G.7

Distribución espacial de la población registrada por observación. Ciudad de Buenos Aires. Abril 2023



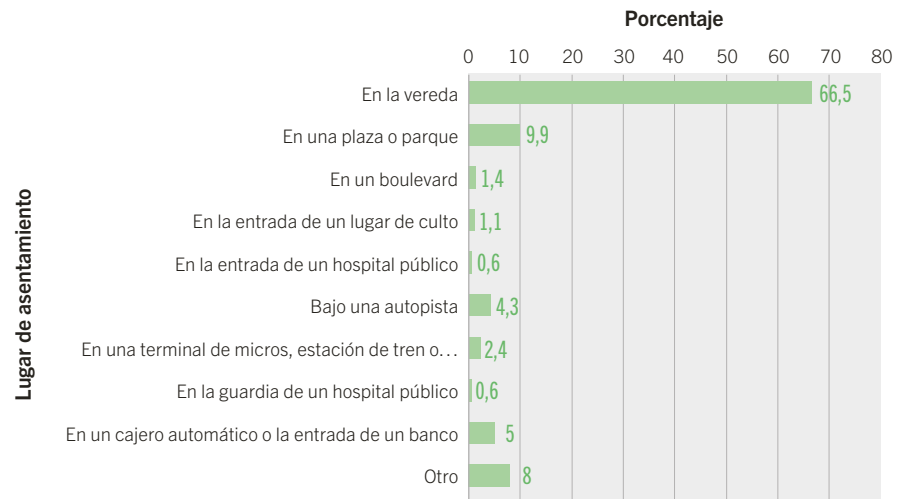
Fuente: Dirección General de Estadística y Censos (Ministerio de Hacienda y Finanzas GCBA). REPSIC 231, abril 2023.

LUGAR DE ASENTAMIENTO

Los lugares donde se observó a la población asentada de manera predominante fueron, en la vereda (66,5%), en una plaza o parque (9,9%) en un cajero automático (5,0%), y en bajo una autopista (4,3%). El resto se distribuye entre estaciones terminales de micros, trenes o subterráneos, entradas públicas, lugares de culto, boulevard, etc.

G.8

Distribución porcentual de población registrada por observación por lugar de asentamiento. Ciudad de Buenos Aires. Abril 2023



Fuente: Dirección General de Estadística y Censos (Ministerio de Hacienda y Finanzas GCBA). REPSIC 231, abril 2023.

2.3.1 Población que contestó el cuestionario

COMPLECIÓN DEL CUESTIONARIO

Del total de la población relevada por observación en la calle (1.234 personas) sólo el 28,6% pudo caracterizarse a partir del cuestionario.

La aplicación del cuestionario permite indagar a la población para obtener datos más precisos sobre su edad, sexo, lugar de nacimiento, asistencia a un establecimiento y nivel educativo, tiempo de situación de calle, documentación de identidad, certificado de discapacidad, identidad de género, utilización de servicios de salud, actividades remuneradas, ingresos no remunerados.

G.9

Distribución porcentual de la población relevada por observación que contestó el cuestionario. Ciudad de Buenos Aires. Abril 2023



Fuente: Dirección General de Estadística y Censos (Ministerio de Hacienda y Finanzas GCBA). REPSIC 231, abril 2023.

SEXO

Los datos provenientes de la aplicación del cuestionario son coincidentes con la tendencia registrada por observación.

La estructura de la población por sexo se encuentra masculinizada (74,4% varón y 17,5% mujer). El 8,2% corresponde a No sabe/no contesta/ sin dato.

La variable sexo con categorías dicotómicas es declarativa y se incluye en el cuestionario por ser comparable con el resto de las fuentes de datos actuales e históricas.

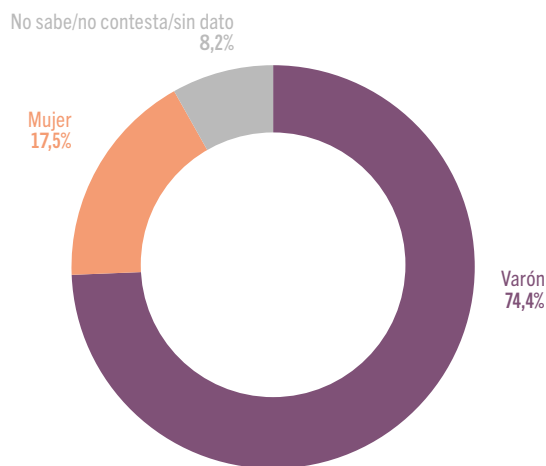
Como se verá más adelante, el cuestionario también incluye la variable identidad de género.

GRUPO DE EDAD

La clasificación de la población por grupo de edad a partir de la aplicación del cuestionario también es coincidente con los datos relevados por observación. Predominantemente la población es mayor de 18 años (73,5 % entre 19 y 59 años, y 9,3% de 60 años y más).

G.10

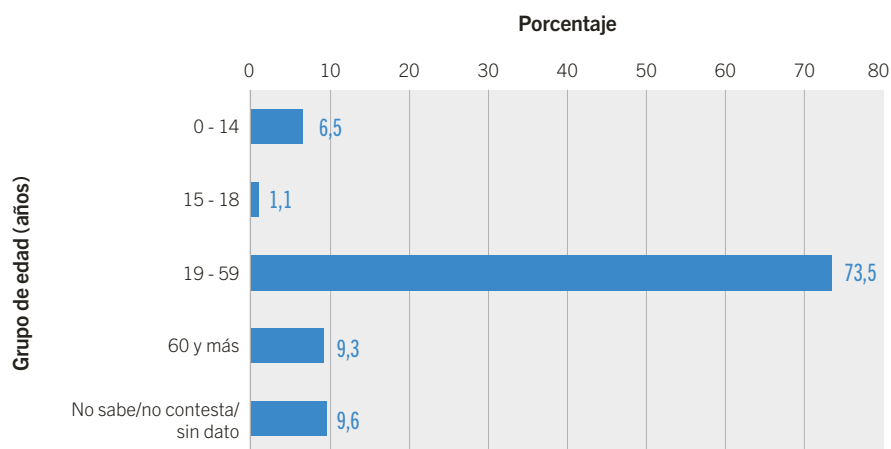
Distribución porcentual de la población por sexo. Ciudad de Buenos Aires. Abril 2023



Fuente: Dirección General de Estadística y Censos (Ministerio de Hacienda y Finanzas GCBA). REPSIC 231, abril 2023.

G.11

Distribución porcentual de la población observada que por grupo de edad. Ciudad de Buenos Aires. Abril 2023



Fuente: Dirección General de Estadística y Censos (Ministerio de Hacienda y Finanzas GCBA). REPSIC 231, abril 2023.

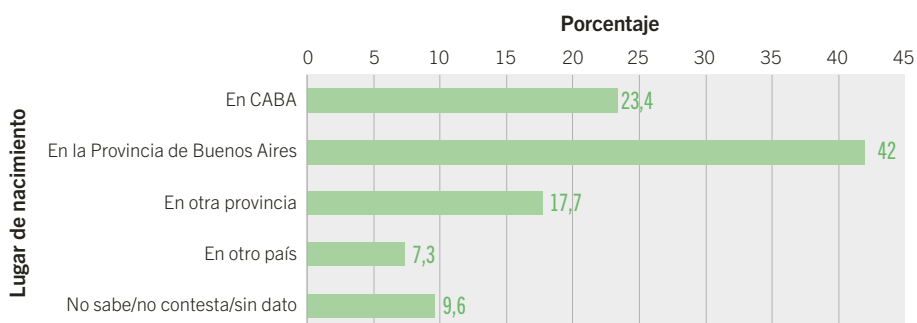
LUGAR DE NACIMIENTO

De la indagación surge que la población es mayoritariamente nativa de la Ciudad de Buenos Aires (23,4%) y de la Provincia de Buenos Aires (42,0%).

Los nativos de otras provincias de la Argentina representan 17,7% y los extranjeros 7,3%. Se desconoce el lugar de nacimiento del 9,6% de la población entrevistada.

G.12

Distribución porcentual de la población que contestó el cuestionario por lugar de nacimiento. Ciudad de Buenos Aires. Abril 2023



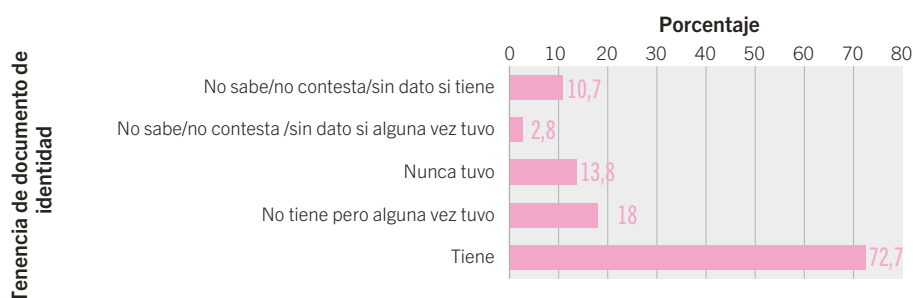
Fuente: Dirección General de Estadística y Censos (Ministerio de Hacienda y Finanzas GCBA). REPSIC 231, abril 2023.

DOCUMENTO DE IDENTIDAD

El 72,7% de la población entrevistada cuenta con documentación identificatoria. No obstante, del 2,8% se desconoce **si alguna vez tuvo** documentación y del 10,7 % si actualmente **tiene** alguna documentación.

G.13

Distribución porcentual de la población por tenencia de documento de identidad. Ciudad de Buenos Aires. Abril 2023



Fuente: Dirección General de Estadística y Censos (Ministerio de Hacienda y Finanzas GCBA). REPSIC 231, abril 2023.

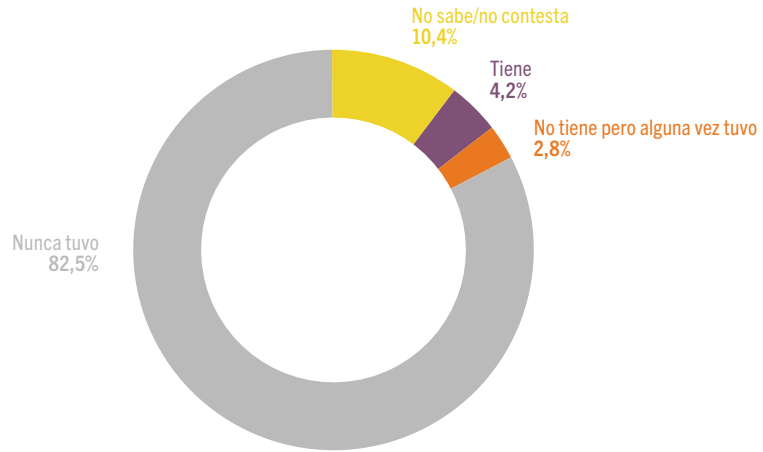
CERTIFICADO DE DISCAPACIDAD

De la población entrevistada 4,2% declaró tener Certificado de Discapacidad vigente y 2,8% que alguna vez lo tuvo.

Esto es sólo una aproximación a la prevalencia de discapacidad de la población relevada.

G.14

Distribución porcentual de la población por tenencia de certificado de discapacidad vigente. Ciudad de Buenos Aires. Abril 2023



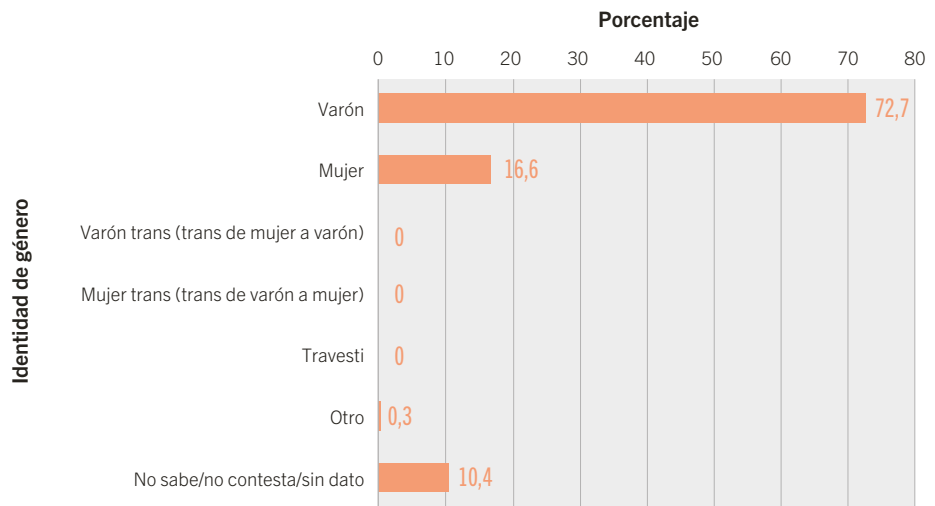
Fuente: Dirección General de Estadística y Censos (Ministerio de Hacienda y Finanzas GCBA). REPSIC 231, abril 2023.

IDENTIDAD DE GÉNERO

De la población entrevistada 72,7% se identificó como varón cis y 16,6% como mujer cis. El resto de las categorías tiene un peso relativo menor a 1% y no se cuenta con dato alguno del 10,4% de los respondientes.

G.15

Distribución porcentual de la población por identidad de género. Ciudad de Buenos Aires. Abril 2023



Fuente: Dirección General de Estadística y Censos (Ministerio de Hacienda y Finanzas GCBA). REPSIC 231, abril 2023.

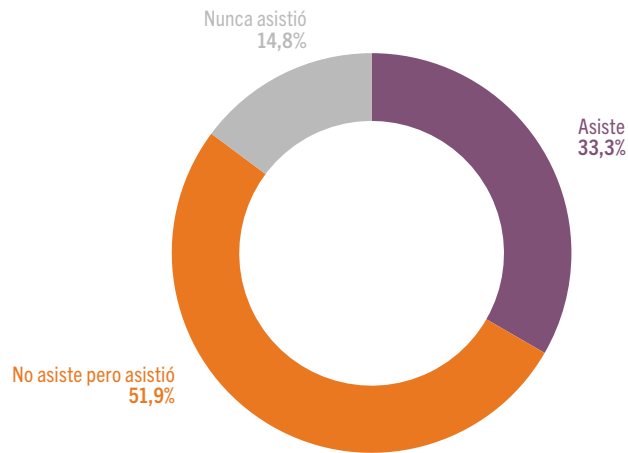
ASISTENCIA ESCOLAR

De la población menor de 19 años que se caracteriza (9 menores de 19 años), el 33,3% asiste a un establecimiento educativo, el 51,9% no asiste, pero asistió alguna vez y el 14,8% nunca asistió.

Los porcentajes se calcularon sobre 27 casos.

G.16

Población menor de 19 años por condición de asistencia escolar. Ciudad de Buenos Aires. Abril 2023



Fuente: Dirección General de Estadística y Censos (Ministerio de Hacienda y Finanzas GCBA). REPSIC 231, abril 2023.

MÁXIMO NIVEL EDUCATIVO

La población entrevistada de 19 años y más no alcanzó mayoritariamente el nivel educativo actualmente obligatorio (40,1% cuenta sólo con el nivel primario -completo o incompleto- y 26,2% secundario incompleto).

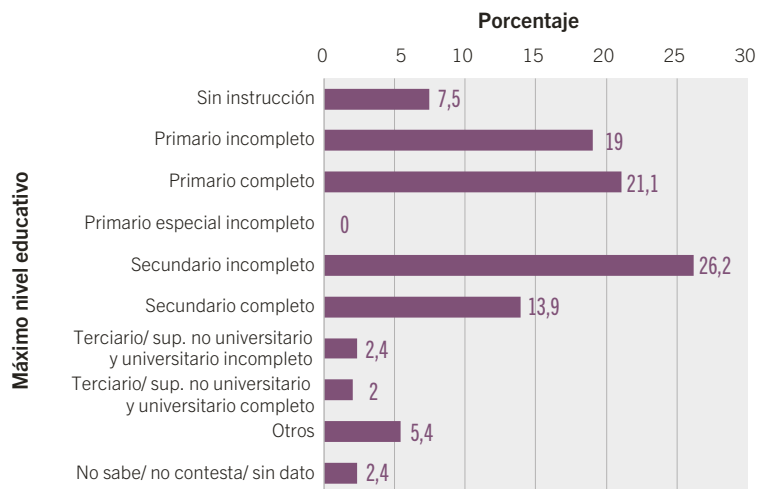
La población con secundario completo y más representa 18,3%. El resto de la población se distribuye entre la categoría "Otro" que incluye los niveles EGB y Polimodal completo o incompleto y "Primario especial completo".

El peso relativo de la población que declaró no tener instrucción es de 7,5%.

Se desconoce el nivel educativo del 2,4% de la población de 19 años y más.

G.17

Distribución porcentual de la población observada de 19 años y más según máximo nivel educativo. Ciudad de Buenos Aires. Abril 2023



Fuente: Dirección General de Estadística y Censos (Ministerio de Hacienda y Finanzas GCBA). REPSIC 231, abril 2023.

SITUACIÓN DE CALLE

El 16,6% de la población relevada que contestó el cuestionario declaró haber estado en la ciudad desde que nació, el 57,7% un año o más, el 16,3% menos de un año y del resto (9,3%) no se cuenta con información (Gráfico 18)

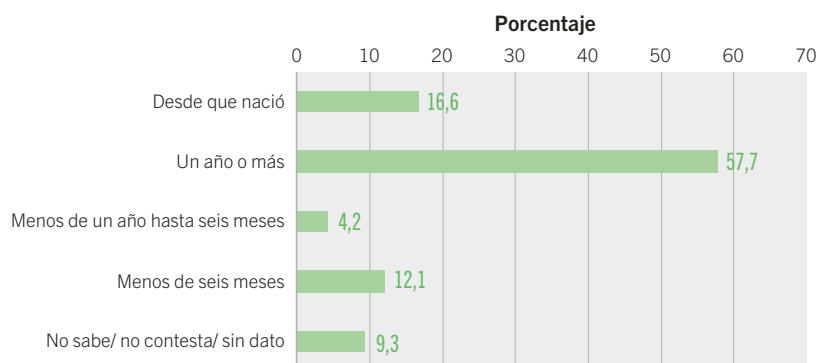
El 77,5% de la población relevada en la calle declara que pernoctó en ella todos los días de la semana anterior al operativo (Gráfico 19).

El 13,0% de la población que respondió el cuestionario, declaró que la semana anterior al relevamiento durmió en otro lugar cuando no pernoctó en la calle. De este grupo, el 39,1% durmió en un parador, pensión o vivienda de la Provincia de Buenos Aires. El resto declaró resolver su situación en CABA: 30,4% en casa de familiares y amigos y 21,8% en un parador, pensión u hotel (Gráfico 20).

Por otra parte, el 60,6% declaró estar en situación de calle desde hace más de un año, el 28,7% menos de un año y se desconoce esta información para el 11,0% de los entrevistados (Gráfico 21).

G.18

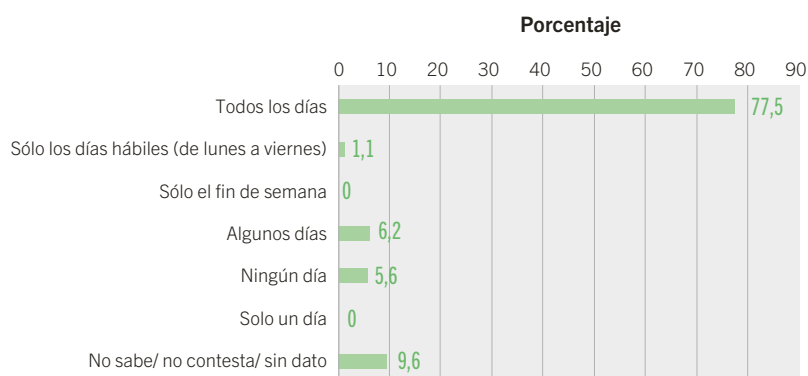
Población observada que completó el cuestionario por tiempo desde que está en la Ciudad. Ciudad de Buenos Aires. Abril 2023



Fuente: Dirección General de Estadística y Censos (Ministerio de Hacienda y Finanzas GCBA). REPSIC 231, abril 2023.

G.19

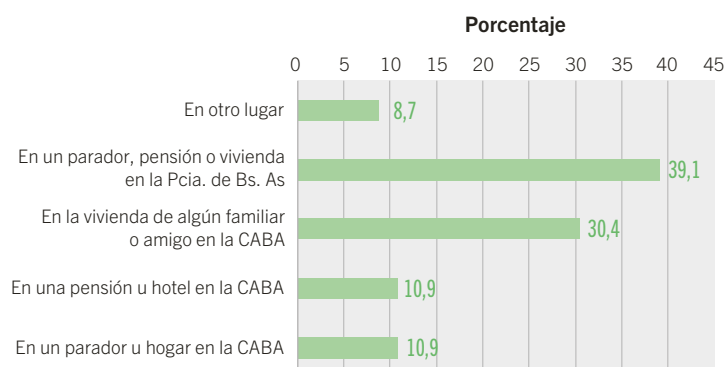
Población observada que completó el cuestionario por tiempo que durmió en la calle durante la semana previa al relevamiento. Ciudad de Buenos Aires. Abril 2023



Fuente: Dirección General de Estadística y Censos (Ministerio de Hacienda y Finanzas GCBA). REPSIC 231, abril 2023.

G.20

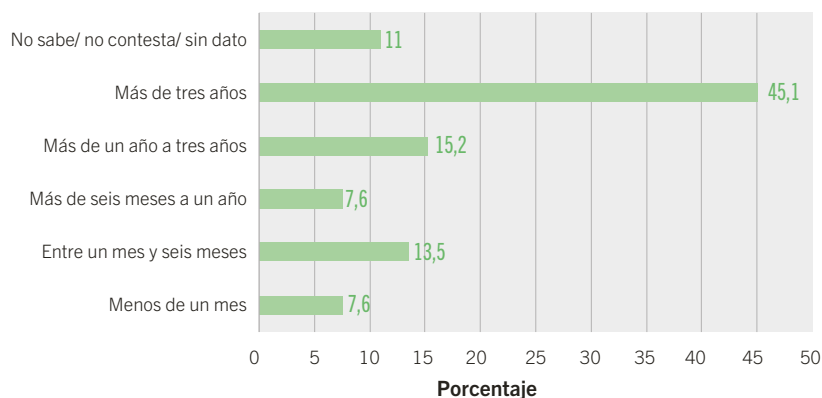
Población observada que completo el cuestionario por lugar donde pasó la noche cuando no durmió en la calle, durante la semana previa al relevamiento. Ciudad de Buenos Aires. Abril 2023



Fuente: Dirección General de Estadística y Censos (Ministerio de Hacienda y Finanzas GCBA). REPSIC 231, abril 2023.

G.21

Población observada que completó el cuestionario por tiempo desde que vive en la calle. Ciudad de Buenos Aires. Abril 2023



Fuente: Dirección General de Estadística y Censos (Ministerio de Hacienda y Finanzas GCBA). REPSIC 231, abril 2023.

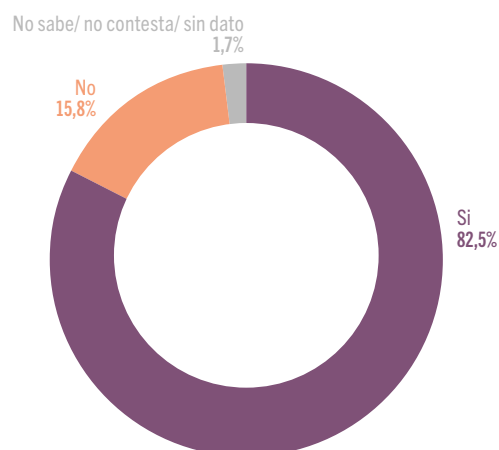
**TRABAJO
REMUNERADO**

El 82,5% de la población de 10 años y más declaró realizar actividades remuneradas (Gráfico 22).

Entre las actividades remuneradas realizadas predominaron ampliamente las de tipo informal. Cabe destacar que la población que realizó actividades puede declarar más de una, en tal sentido el Gráfico 23 no suma 100%.

G.22

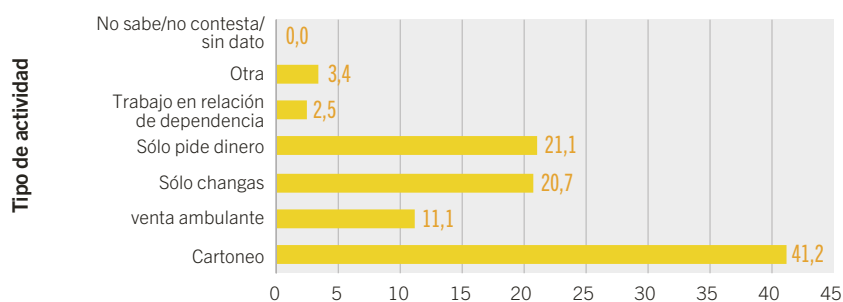
Distribución porcentual de la población de 10 años y más que realizó actividad remunerada la semana anterior al relevamiento. Ciudad de Buenos Aires. Abril 2023



Fuente: Dirección General de Estadística y Censos (Ministerio de Hacienda y Finanzas GCBA). REPSIC 231, abril 2023.

G.23

Distribución porcentual de la población de 10 años y más que realizó actividad remunerada por tipo de actividad realizada. Ciudad de Buenos Aires. Abril 2023



Fuente: Dirección General de Estadística y Censos (Ministerio de Hacienda y Finanzas GCBA). REPSIC 231, abril 2023.

INGRESOS NO LABORALES

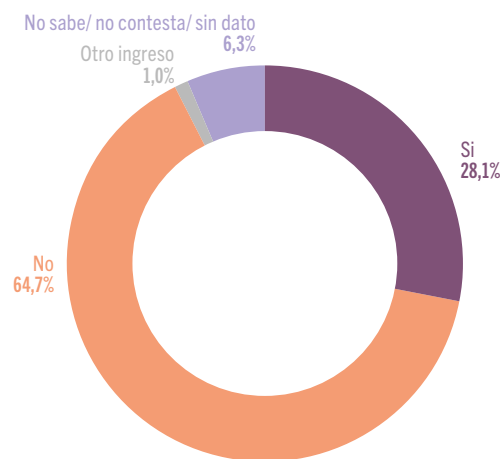
De la población de 10 años y más, 28,1% declaró haber recibido ingresos no laborales el mes anterior al operativo (Gráfico 24).

De los que percibieron ingresos no laborales, el 54,1% declaró encontrarse dentro del Programa de Ciudadanía Porteña, el 22,4% haber percibido subsidio o plan social del gobierno (incluyendo AUH) y 24,7% jubilación o pensión (Gráfico 25).

El Gráfico 25 no suma 100% dado que la naturaleza de la pregunta para recoger el dato es múltiple y admite más de una respuesta.

G.24

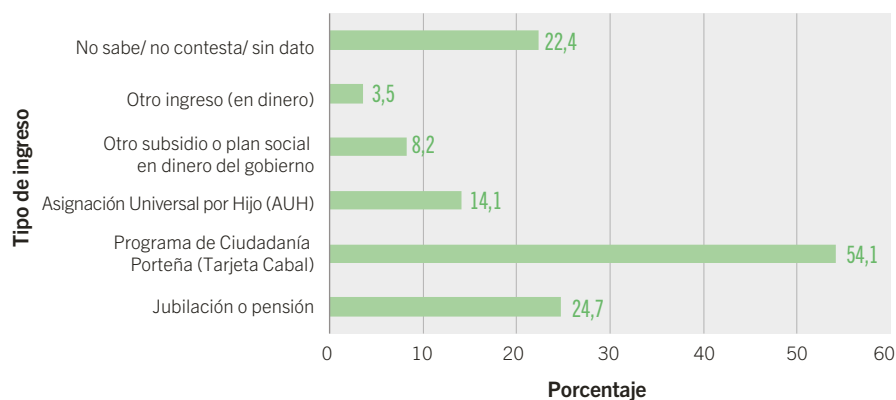
Personas de 10 años y más que tuvieron al menos un ingreso no laboral el mes anterior al relevamiento. Ciudad de Buenos Aires. Abril 2023



Fuente: Dirección General de Estadística y Censos (Ministerio de Hacienda y Finanzas GCBA). REPSIC 231, abril 2023.

G.25

Distribución porcentual de la población de 10 años y más que percibió ingresos no laborales por tipo de ingreso. Ciudad de Buenos Aires. Abril 2023



Fuente: Dirección General de Estadística y Censos (Ministerio de Hacienda y Finanzas GCBA). REPSIC 231, abril 2023.

**ACCESO
A LA SALUD**

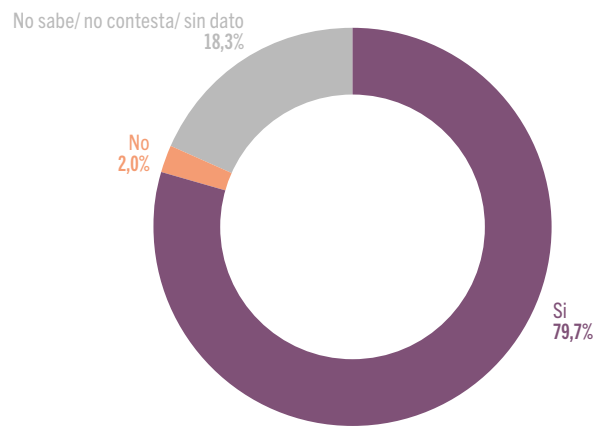
La población que declaró utilizar habitualmente servicios de salud representa 79,7% de los respondientes.

Como lo muestra el Gráfico 27 acceden mayoritariamente a servicios públicos.

El Gráfico 27 no suma 100% dado que la naturaleza de la pregunta para recoger el dato es múltiple y admite más de una respuesta.

G.26

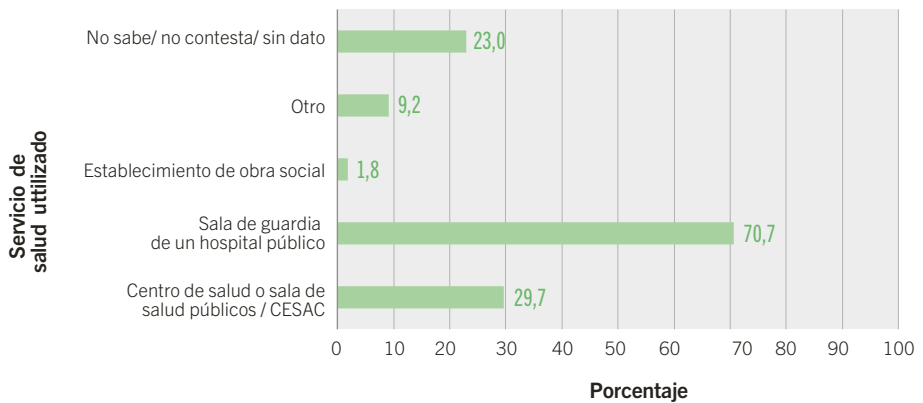
Distribución porcentual de la población que utiliza habitualmente al menos un servicio de salud. Ciudad de Buenos Aires. Abril 2023



Fuente: Dirección General de Estadística y Censos (Ministerio de Hacienda y Finanzas GCBA). REPSIC 231, abril 2023.

G.27

Distribución de personas que utilizan habitualmente al menos un servicios de salud por tipo de servicio utilizado. Ciudad de Buenos Aires. Abril 2023



Fuente: Dirección General de Estadística y Censos (Ministerio de Hacienda y Finanzas GCBA). REPSIC 231, abril 2023.

3. Anexo

3.1 Cuestionario 2023

Se puede acceder a la Base de Usuarios, Tabulados y Recorridos Cartográficos mediante la página web de la DGESYC: https://www.estadisticaciudad.gob.ar/eyc/?page_id=121567

3.2 Cuestionario de Centros de inclusión social 2023



Relevamiento de personas en situación de calle - Abril de 2023				ID:																																			
Ubicación geográfica y cantidad de personas																																							
Recorrido: <input type="text"/>																																							
Nombre del hospital / terminal <input type="text"/>			Código: <input type="text"/>																																				
Calle y Nº / intersección: <input type="text"/>			Cantidad de personas <input type="text"/>																																				
Datos del relevador/a																																							
Nombre y apellido del relevador/a : <input type="text"/>																																							
Características general (Complete por observación)			Lugar de asentamiento (Complete por observación)																																				
01. Cantidad de persona s <table border="1" style="width: 100%; border-collapse: collapse;"> <thead> <tr> <th></th> <th>1. Varón</th> <th>2. Mujer</th> <th>3. No se observa</th> <th>.Total</th> </tr> </thead> <tbody> <tr> <td>1. Entre 0 y 14 años</td> <td></td> <td></td> <td></td> <td></td> </tr> <tr> <td>2. Entre 15 y 18 años</td> <td></td> <td></td> <td></td> <td></td> </tr> <tr> <td>3. Entre 19 y 59 años</td> <td></td> <td></td> <td></td> <td></td> </tr> <tr> <td>4. 60 años y más</td> <td></td> <td></td> <td></td> <td></td> </tr> <tr> <td>5. No se observa</td> <td></td> <td></td> <td></td> <td></td> </tr> <tr> <td>6. Total</td> <td></td> <td></td> <td></td> <td></td> </tr> </tbody> </table>				1. Varón	2. Mujer	3. No se observa	.Total	1. Entre 0 y 14 años					2. Entre 15 y 18 años					3. Entre 19 y 59 años					4. 60 años y más					5. No se observa					6. Total					02. La/s persona/s está/n asentada/s ... (S) en la vereda 1. <input type="checkbox"/> en una plaza o parque 2. <input type="checkbox"/> en un boulevard 3. <input type="checkbox"/> en la entrada de un lugar de culto 4. <input type="checkbox"/> en la entrada de un hospital público 5. <input type="checkbox"/> bajo una autopista 6. <input type="checkbox"/> en una terminal de micros, estación de subterráneo 7. <input type="checkbox"/> en la guardia de un hospital público 8. <input type="checkbox"/> → 04 en un cajero automático o la entrada de un banc 9. <input type="checkbox"/> otros (especificar) 10. <input type="checkbox"/> <input type="text"/>	
	1. Varón	2. Mujer	3. No se observa	.Total																																			
1. Entre 0 y 14 años																																							
2. Entre 15 y 18 años																																							
3. Entre 19 y 59 años																																							
4. 60 años y más																																							
5. No se observa																																							
6. Total																																							
Características del lugar de asentamiento (Complete por observación)																																							
03. En el lugar de asentamiento se observaron ... (M) <table style="width: 100%;"> <tr> <td style="width: 50%; vertical-align: top;"> 1. muebles, enseres 2. mascotas 3. material de trabajo (carro, artículos para la venta, etc.) 4. construcción precaria (habitáculo de cartón, carpa, etc.) 5. otros (especificar) </td> <td style="width: 50%; vertical-align: top;"> 1. Sí <input type="checkbox"/> . No <input type="checkbox"/> 1. Sí <input type="checkbox"/> . No <input type="checkbox"/> 1. Sí <input type="checkbox"/> . No <input type="checkbox"/> 1. Sí <input type="checkbox"/> . No <input type="checkbox"/> 1. Sí <input type="checkbox"/> . No <input type="checkbox"/> </td> </tr> </table>					1. muebles, enseres 2. mascotas 3. material de trabajo (carro, artículos para la venta, etc.) 4. construcción precaria (habitáculo de cartón, carpa, etc.) 5. otros (especificar)	1. Sí <input type="checkbox"/> . No <input type="checkbox"/> 1. Sí <input type="checkbox"/> . No <input type="checkbox"/> 1. Sí <input type="checkbox"/> . No <input type="checkbox"/> 1. Sí <input type="checkbox"/> . No <input type="checkbox"/> 1. Sí <input type="checkbox"/> . No <input type="checkbox"/>																																	
1. muebles, enseres 2. mascotas 3. material de trabajo (carro, artículos para la venta, etc.) 4. construcción precaria (habitáculo de cartón, carpa, etc.) 5. otros (especificar)	1. Sí <input type="checkbox"/> . No <input type="checkbox"/> 1. Sí <input type="checkbox"/> . No <input type="checkbox"/> 1. Sí <input type="checkbox"/> . No <input type="checkbox"/> 1. Sí <input type="checkbox"/> . No <input type="checkbox"/> 1. Sí <input type="checkbox"/> . No <input type="checkbox"/>																																						
Realización de la entrevista																																							
04. Entrevista realizada Sí... 1. <input type="checkbox"/> → SC0 (Dé vuelta la página) No..... 2. <input type="checkbox"/>																																							
05. Razones de no realización de la entrevista <table style="width: 100%;"> <tr> <td style="width: 50%; vertical-align: top;"> Rechazo rotundo El lugar de localización es inaccesible Problemas de seguridad La/s persona/s está/n durmiendo Otra (especificar) </td> <td style="width: 50%; vertical-align: top;"> 1. <input type="checkbox"/> 2. <input type="checkbox"/> 3. <input type="checkbox"/> 4. <input type="checkbox"/> 5. <input type="checkbox"/> </td> </tr> </table> <div style="text-align: right; margin-top: 10px;"> } FIN DEL CUESTIONARIO </div>					Rechazo rotundo El lugar de localización es inaccesible Problemas de seguridad La/s persona/s está/n durmiendo Otra (especificar)	1. <input type="checkbox"/> 2. <input type="checkbox"/> 3. <input type="checkbox"/> 4. <input type="checkbox"/> 5. <input type="checkbox"/>																																	
Rechazo rotundo El lugar de localización es inaccesible Problemas de seguridad La/s persona/s está/n durmiendo Otra (especificar)	1. <input type="checkbox"/> 2. <input type="checkbox"/> 3. <input type="checkbox"/> 4. <input type="checkbox"/> 5. <input type="checkbox"/>																																						

		Total de personas observadas									
SC0	N° de persona observada (Numere tantas columnas como el total de personas observadas en 01)										
SC1	¿Cuál es su nombre? (Registre nombre o apodo) _____										
SC2	¿Qué parentesco tiene con el respondiente? 1.Respondiente 2.Cónyuge/pareja 3.Padre/madre/suegro/a 4.Hijo/a, hijastro/a 5.Hermano/a 6.Otro/a familiar 7.Otro/a no familiar 88.NS 99.NC	1									
SC3	Sexo 1.Varón 2.Mujer 88.NS 99.NC										
SC4	¿Cuántos años cumplidos tiene? Si tiene menos de un año, anote 0 (cero) 888.NS 999.NC										
SC5	¿Dónde nació? 1.En esta Ciudad 2.En la Pcia. de Bs. As. 3.En otra provincia 4.En otro país 88.NS 99.NC										
SC6	¿Asiste o asistió a algún establecimiento educativo? (G-S) 1.Asiste 2.No asiste pero asistió 3.Nunca asistió 88.NS 99.NC → SC21										
SC7	¿Qué nivel educativo cursa o cursó? (G-S) 1.Centro de Primera Infancia / CDI 2.Jardín (45 días a 5 años) → SC21 3.Primary común 4.EGB 5.Secundario 6.Polimodal 7.Primary especial 8.Terciario/Superior no universitario 9.Universitario y más 88.NS 99.NC → SC21										
SC8	¿Completó ese nivel? 1.Sí 2.No 88.NS 99.NC										
SC21	¿Desde cuándo está en la Ciudad? (G-S) 1.Desde que nació → SC9 2.Un año o más 3.Menos de un año hasta seis meses → SC24 4.Menos de seis meses										
SC22	La semana pasada, ¿durmí cuatro noches o más en la Ciudad? 1.Sí 2.No										
SC23	¿Piensa quedarse viviendo en la Ciudad? 1.Sí 2.No 88.NS 99.NC										
SC24	¿Dónde vivió/estuvo antes de estar en la Ciudad? (G-S) 1.En la Pcia. de Bs. As. 2.En otra provincia 3.En otro país										
SC9	La semana pasada, ¿cuántos días durmió en la calle? (G-S) 1.Todos los días → SC10 2.Sólo los días hábiles (de lunes a viernes) 3.Sólo el fin de semana 4.Algunos días 6.Sólo un día 5.Ningún día 88.NS 99.NC → SC10										
SC9a	En esa semana, cuando no durmió en la calle, ¿dónde pasó la noche? (G-S) 1.En un parador u hogar en la CABA 2.En una pensión u hotel en la CABA 3.En la vivienda de algún familiar o amigo en la CABA 4.En un parador, pensión o vivienda en la Pcia. de Bs. As 5.En otro lugar 88.NS 99.NC										
SC10	Actualmente, ¿cuánto tiempo hace que vive en situación de calle? (G-S) 1.Menos de un mes 2.Entre un mes y seis meses 3.Más de seis meses a un año 4.Más de un año a tres años 5.Más de tres años 88.NS 99.NC										
SC11	¿Tiene algún documento de identidad? (E-S) 1.Sí 2.En trámite → SC13 3.No 88.NS 99.NC → SC14										
SC12	¿Alguna vez tuvo DNI argentino? 1.Sí 2.No 88.No sabe 99.No contesta → SC14										
SC13	¿Qué documento de identidad tiene (o está tramitando)? (G-S) 1.DNI/CI/LE/LC argentino 2.Pasaporte/Documento extranjero 3.Residencia precaria 4.Otro 88.NS 99.NC										
SC14	¿Tiene Certificado de Discapacidad vigente? 1.Sí → SC16 2.No 88.NS 99.NC → SC16										
SC15	¿Alguna vez tuvo Certificado de Discapacidad? 1.Sí 2.No 88.NS 99.NC										
SC16	De acuerdo a la identidad de género, ¿se considera... (G-S) (Recuerde leer todas las opciones excepto No sabe/ no contesta, antes de registrar la respuesta) 1.varón? 2.mujer? 3.varón trans? (trans de mujer a varón) 4.mujer trans (trans de varón a mujer) 5.travesti? 6.otro? 88.NS 99.NC										
SC17	¿Qué servicios de salud utiliza habitualmente? (G-M) (Recuerde leer todas las opciones y registrar sólo lo que efectivamente utiliza) 1.Centro de salud o sala de salud públicos / CESAC 2.Consultorio o guardia de un hospital público 3.Establecimiento de obra social 4.Otro 88.NS 99.NC	1	1	1	1	1	1	1	1	1	1
		2	2	2	2	2	2	2	2	2	2
		3	3	3	3	3	3	3	3	3	3
		4	4	4	4	4	4	4	4	4	4
		88	88	88	88	88	88	88	88	88	88
		99	99	99	99	99	99	99	99	99	99

↓ Sólo para personas de 10 años o más. Para el resto, fin del cuestionario ↓

SC18	¿Realizó la semana pasada alguna actividad para obtener dinero? 1.Sí 2.No → SC20													
SC19	¿Qué actividad realizó? (G-M) (Recuerde leer todas las opciones y registrar sólo lo que efectivamente realizó la semana pasada)	1	1	1	1	1	1	1	1	1	1	1	1	1
	1. Cartoneo	2	2	2	2	2	2	2	2	2	2	2	2	2
	2. Venta ambulante	3	3	3	3	3	3	3	3	3	3	3	3	3
	3. Changas	4	4	4	4	4	4	4	4	4	4	4	4	4
	4. Pide dinero	5	5	5	5	5	5	5	5	5	5	5	5	5
	5. Trabajo en relación de dependencia	6	6	6	6	6	6	6	6	6	6	6	6	6
	6. Otro	88	88	88	88	88	88	88	88	88	88	88	88	88
88.NS 99.NC	99	99	99	99	99	99	99	99	99	99	99	99	99	
SC20	¿Recibió ingresos en el mes pasado por.. (G-M) (Recuerde leer todas las opciones y registrar sólo lo que efectivamente recibió)	1	1	1	1	1	1	1	1	1	1	1	1	1
	1. jubilación o pensión?	2	2	2	2	2	2	2	2	2	2	2	2	2
	2. el programa Ciudadanía Porteña (Tarjeta Cabal)?	3	3	3	3	3	3	3	3	3	3	3	3	3
	3. Asignación Universal por Hijo (AUH)?	4	4	4	4	4	4	4	4	4	4	4	4	4
	4. otro subsidio o plan social en dinero, del gobierno?	5	5	5	5	5	5	5	5	5	5	5	5	5
	5. algún otro ingreso en dinero (Incluye seguro de desempleo o indemnización por despido)	6	6	6	6	6	6	6	6	6	6	6	6	6
	6. No recibió ningún ingreso	88	88	88	88	88	88	88	88	88	88	88	88	88
88.NS 99.NC	99	99	99	99	99	99	99	99	99	99	99	99	99	

Observaciones

.

.

.

.

.

.

.

.

.

4. Bibliografía

Calcagno L. (2001). *Los que duermen en la calle - Un abordaje de la indigencia extrema en la Ciudad de Buenos Aires*: Dirección General de Políticas Sociales. Secretaría de Promoción Social (GCBA). Centro de Documentación en Políticas Sociales. N° 19. Buenos Aires.

Dirección General de Estadística y Censos (GCBA) (2022a). *Relevamiento de personas en situación de calle en la Ciudad de Buenos Aires. Instructivo para el personal del operativo*. (Documento interno).

Dirección General de Estadística y Censos (GCBA) (2022b). *Relevamiento de personas en situación de calle en la Ciudad de Buenos Aires Instructivo para la recepcionista*. (Documento interno).

GCBA (1997). *Relevamiento de la Población sin techo en la Ciudad de Buenos Aires*. Buenos Aires.

Ley CABA N°: 3706 / 2011. Publicado en el B.O. CABA N° 3680 el 12-05-2011. “Protección y garantía integral de los derechos de las personas en situación de calle y en riesgo a la situación de calle”.

Ministerio de Hábitat y Desarrollo Humano. Subsecretaría de Fortalecimiento Familiar y Comunitario. Dirección General de Atención Inmediata (2017), *Relevamiento anual 2017 personas adultas solas y grupos familiares en situación de calle*. Documento interno. Bs. As

Para más información estadística podés seguirnos en nuestras redes,
visitarnos en nuestra web o consultarnos por mail.