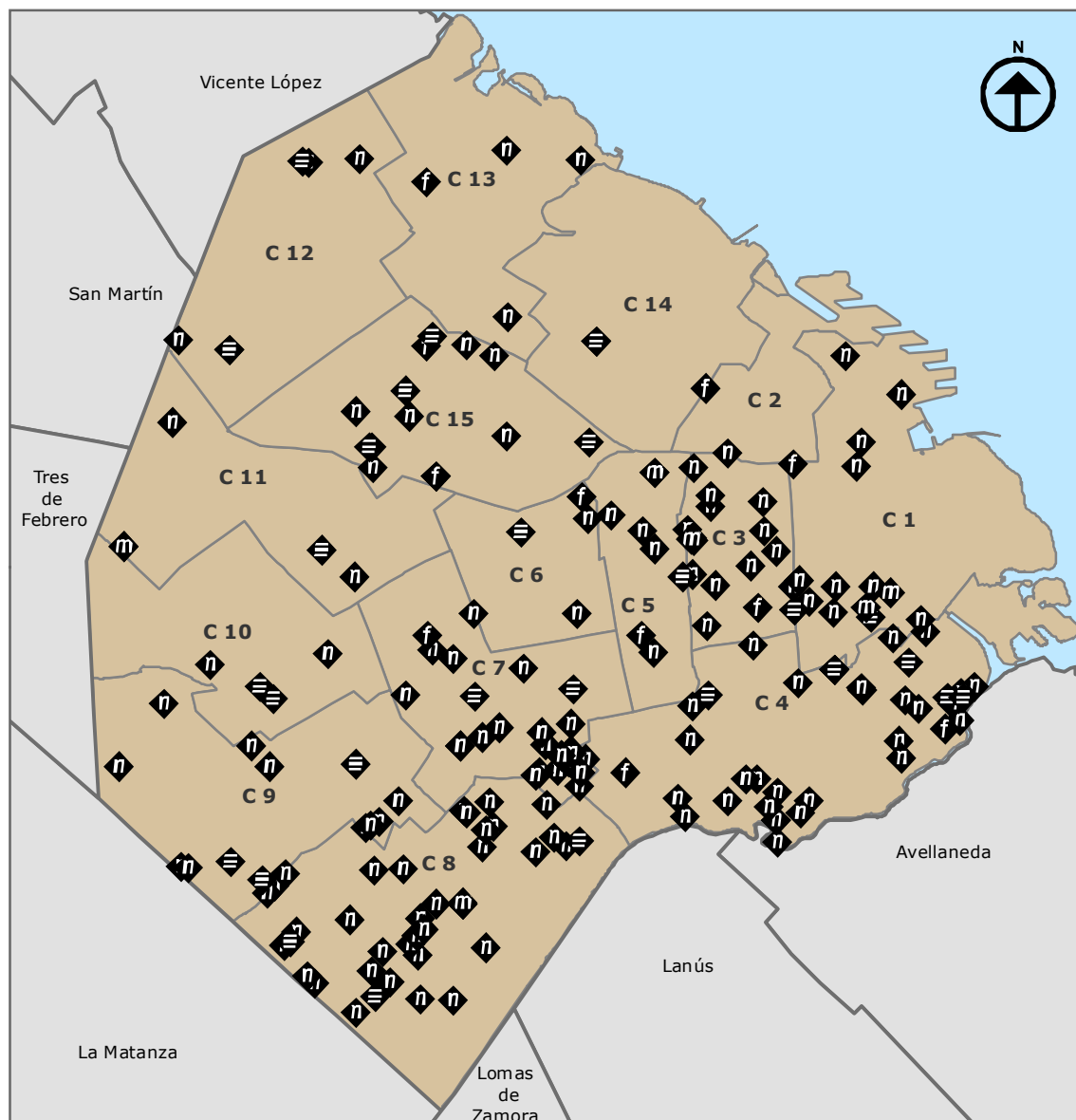


7.M.1 Establecimientos de Desarrollo Humano y Hábitat dependientes del GCBA por comuna. Ciudad de Buenos Aires. Año 2019



0 0,5 1 2 3 4
 Km
 1:130.000

Proyección Gauss Krugger Buenos Aires

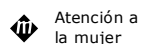
Proyección: Transversa Mercator
 Datum: Campo Inchauspe
 Esferoide: Internacional 1924
 Meridiano central: -58.4627
 Latitud de origen: -34.6297166

Fuente: Dirección General de Estadística y Censos (Ministerio de Hacienda y Finanzas GCBA)

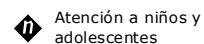
Identificación: P022001

Fecha de realización: 05/2020

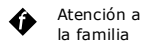
REFERENCIAS



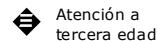
Atención a la mujer



Atención a niños y adolescentes



Atención a la familia



Atención a tercera edad