


Novedades

MAYO – JUNIO

2021

Banco Central de la República Argentina

BOLETÍN ESTADÍSTICO. N° 06. 2021



A partir del año 1980 disponible en:
<http://www.bcra.gov.ar/> (dentro de "Estadísticas", dentro de "Series" y dentro de "Monetarias y financieras" -- A partir de julio de 2013, sólo en formato electrónico

ECONOMÍA; ARGENTINA; SISTEMAS MONETARIOS; BANCOS CENTRALES; ESTADÍSTICAS FINANCIERAS; INSTITUCIONES FINANCIERAS; DEPÓSITOS BANCARIOS

Ubicación: H-105_B



Instituto Nacional de Estadística y Censos (Argentina)

INDEC INFORMA. -- Vol. 26, no. 06. 2021

ECONOMÍA; ARGENTINA; ESTADÍSTICAS
ECONÓMICAS; ESTADÍSTICAS COMERCIALES;
ESTADÍSTICAS INDUSTRIALES; IMPORTACIONES;
EXPORTACIONES; SERVICIOS PÚBLICOS;
PRECIOS AL CONSUMIDOR; PRECIOS AL POR
MAYOR; CONSTRUCCIÓN; ESTADÍSTICAS DEL
TRABAJO; SUPERMERCADOS; CUENTAS
NACIONALES; TELECOMUNICACIONES;
PRODUCTO INTERNO BRUTO

Ubicación: H-127/2021/n.06

Ladevi Ediciones

LA AGENCIA DE VIAJES ARGENTINA. N°1683

Disponible en:

<http://publicaciones.ladevi.travel/hemeroteca.php?pid=1&login=6386474129154>

VIAJES; TURISMO; ARGENTINA

Ubicación: H-273.zip

swire welcome
incoming services
DIVISIÓN DE GESTIÓN DE SERVICIOS EN DESTINO DE GLOBALIA

LA AGENCIA DE VIAJES
ARGENTINA

welcomebeds.com
PLATAFORMA GLOBAL DE DISTRIBUCIÓN PARA RESERVAS DE HOTEL, TRASLADOS Y ACTIVIDADES

SEMANARIO PARA PROFESIONALES DE TURISMO LADEVI 5/7/21 - ED. N° 1.683 - AÑO XXXIII

PÁGINA 10
ALDO ELÍAS
"El turismo no es una política de Estado"

PÁGINA 8
Paritarias de las agencias: ¿cómo quedan las escalas?

PÁGINA 22
Patagonia busca crear el corredor Atlántico

PÁGINA 32
CÓRDOBA. Reunión con Copa para la recuperación del hub

EMPRESARIOS Y ENTIDADES RECHAZAN EL CEPO A LOS VUELOS
La decisión del Gobierno de reducir a la mínima expresión los vuelos internacionales y arribos de argentinos, significó un nuevo golpe de nocaut a una de las actividades más afectadas por la pandemia. Al grito de "Salvemos al Turismo", empresarios y entidades rechazan el "cepo aéreo". **2**

UNA CRISIS DENTRO DE LA CRISIS
La reducción del cupo a 600 pasajeros por día es la nafta que reavivó el fuego de un sector ya complicado. **3**

La desigualdad en la vacunación entre países impacta en la recuperación turística **16**

LIVE THE ALL PLAYA EXPERIENCE

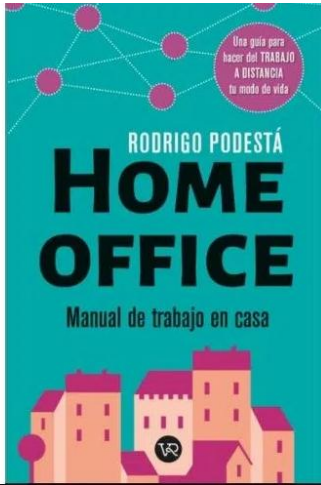
Porque acá estás frente al mar para niños.
Campo de mini-golf para niños.
Situado en una increíble playa de arena blanca.
Diferentes fiestas temáticas en la playa todos los días de la semana.
Una amplia gama de restaurantes buffet y restaurantes a la carta.
Deslumbrantes especímenes nocturnos para toda la familia.

SANDOS
PLAYACAR
sandos.com

Podestá, Rodrigo

Home office : manual de trabajo en casa. --

Buenos Aires : VR Editoras, 2020. 285 p. ISBN: 978-987-747-676-7



Contenido: Introducción -- ¿De qué se trata trabajar remoto? -- Cueveros y paracaidistas -- Buscando el balance -- Equipos remotos -- Reuniones remotas -- Liderazgo -- Innovación y buenas prácticas -- Escenas, prácticas y aprendizajes de la vida remota -- Posibilidades del mundo -- Caja de herramientas - - Epílogo -- Agradecimientos -- Bibliografía y citas

TRABAJO; EMPLEO; HOGAR

Ubicación: 331/Pod742ho

BOLETÍN ESTADÍSTICO. N° 217. 2021

Disponible en:

http://www.estadisticaneuquen.gov.ar/index.php?sec=boletin_estadistico

ANÁLISIS ESTADÍSTICO; ARGENTINA;
NEUQUÉN; SISTEMA FINANCIERO; SALUD;
ENERGÍA; COMERCIO EXTERIOR; GANADERÍA;
PRODUCTO INTERNO BRUTO; ESTADÍSTICAS
DEMOGRÁFICAS; ANÁLISIS REGIONAL;
EDUCACIÓN; DATOS ESTADÍSTICOS

Ubicación: H-144.zip

Boletín Estadístico

DIRECCIÓN PROVINCIAL DE ESTADÍSTICA Y CENSOS
PROVINCIA DE NEUQUÉN
Ministerio de Economía e Infraestructura
Subsecretaría de Ingresos Públicos

Barré 160 - 8300 Neuquén - Tel.: 02299 4474887 | www.estadisticaneuquen.gov.ar - e-mail: estadistica@neuquen.gov.ar

Año XXVIII - N° 217 - Abril - Junio 2021

N° 217

- 1 ÍNDICE DE PRECIOS AL CONSUMIDOR PRIMER TRIMESTRE 18, 2021
- 2 ENCUESTA PROVINCIAL DE HOGARES Y INGRESOS PERMANENTE DE HOGARES TOTAL URBANO PROVINCIAL
- 3 CAPACITACION/INSERCIÓN AL ASISTENTE PARA MUNICIPIOS: NEQUÉN, C. SEGUINDA LUDION
- 4 PRECIOS DE VIVIENDAS
- 4 ASESORAMIENTO INTERNACIONAL DEL NEUQUÉN ASES 2019/2020
- 5 TEMPE: INFORME DE CERRE A JUNIO 2020
- 6 CARACTERÍSTICAS DE LA POBLACIÓN CANSUDARLEN NEUQUÉN
- 8 PRINCIPALES INDICADORES DEL MERCADO DE TRABAJO EN LA PROVINCIA DE NEUQUÉN ENCUESTA PERMANENTE DE HOGARES TOTAL URBANO TERCEROS TRIMESTRES 2016-2019
- 11 CENSO NACIONAL AGRICULTURADO 2018
- 12 PUBLICACIONES

Dirección Provincial de Estadística y Censos
Provincia del Neuquén

ÍNDICE DE PRECIOS AL CONSUMIDOR, ABRIL/MAYO 2021

En este artículo se presenta un breve análisis del comportamiento que mostró el índice de precios al consumidor que elabora la Dirección Provincial de Estadística y Censos durante los meses de abril y mayo del corriente año.

Las sumas registradas en los precios mensuales para esos meses fueron de 4,21% y 2,57%, respectivamente. Estas subas fueron impulsadas fundamentalmente por el comportamiento de los bienes que, además de componer el 90,00% de la canasta, se incrementaron por encima de los servicios en la composición mensual en ambos meses.

Cuadro 1
Índice de Precios al consumidor según nivel general, bienes y servicios
Variación mensual
Ciudad de Neuquén
Abril/mayo 2021

Mes	Variación con respecto al mes anterior	
	Nivel general	Bienes Servicios
	%	
Abril	4,21	4,34 2,78
Mayo	2,57	2,57 2,65

Fuente: Dirección Provincial de Estadística y Censos de la provincia del Neuquén.

Cuadro 2
Variación mensual del índice de precios al consumidor según grupo de productos
Ciudad de Neuquén
Abril y mayo 2021


Grupo de productos	Variación mensual	
	Abril	Mayo
	%	
Nivel general	4,21	2,57
Alimentos	5,14	2,66
Indumentaria, accesorios y servicios	4,56	2,16
Vivienda (pagar y servicios)	3,32	2,29
Equipamiento y mantenimiento del hogar	2,84	1,60
Atención médica y gastos para la salud	1,89	2,17
Transporte y servicios para el mismo	-	-
Esparcimiento	4,15	0,52
Artículos de tocador y cuidado personal	-0,47	12,82
Otros	-1,41	-1,49

Fuente: Dirección Provincial de Estadística y Censos de la provincia del Neuquén.

En la apertura por grupo de productos, en el mes de abril los principales subas mensuales se registraron en los grupos "Alimentos" (5,14%), "Indumentaria" (4,56%), "Esparcimiento" (4,15%) y "Equipamiento y mantenimiento del hogar" (2,84%).

Por su parte, en el mes de mayo los principales subas mensuales se registraron en los grupos "Artículos de tocador y cuidado personal" (12,82%), "Indumentaria" (6,16%), "Alimentos" (2,66%) y "Vivienda" (2,29%). En este mes se intensificaron los subas en relación con la pandemia COVID-19 lo que probablemente haya incidido en los precios asociados con la higiene personal y en la retracción de los precios del grupo "Esparcimiento". También hubo una presión mensa intensa en los alimentos, comparando con la variación registrada durante el mes anterior.

Para una información más detallada click aquí



Instituto Nacional de Estadística y Censos
(Argentina)

**EPI : ESTADÍSTICAS DE PRODUCTOS
INDUSTRIALES.** Junio. 2021

PRODUCCIÓN; ARGENTINA; PRODUCTOS
INDUSTRIALES; ESTADÍSTICAS INDUSTRIALES

Ubicación: H-131/2021/junio

Instituto de Estadística y Registro de la Industria de la Construcción (Argentina)

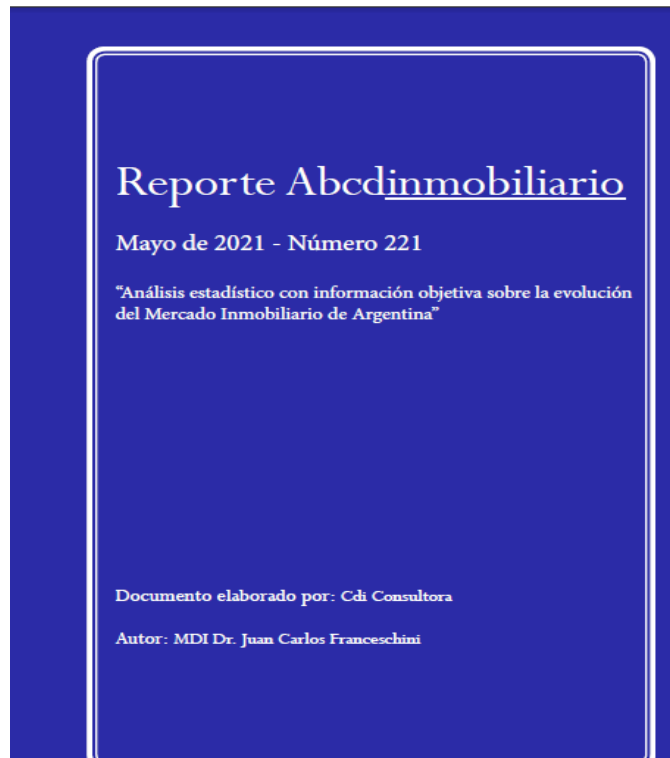
INFORME DE COYUNTURA DE LA CONSTRUCCIÓN. N° 188. 2021

Disponible en <https://www.ieric.org.ar/informes-de-coyuntura-43>

ECONOMÍA; ARGENTINA; CIUDAD DE BUENOS AIRES; BARRIOS; CONSTRUCCIÓN; EMPRESAS; EMPLEO; SALARIOS; MERCADO INMOBILIARIO

Ubicación: H-168.zip





REPORTE ABCDINMOBILIARIO. Nro. 221. 2021

Disponible en:

<http://www.cdiconsult.com.ar/Reportes.asp>

ECONOMÍA; ARGENTINA; MERCADO
INMOBILIARIO; VIVIENDA; CRÉDITO

Ubicación: H-216.zip

Banco Central de la República Argentina

INFORMACIÓN DE ENTIDADES FINANCIERAS.

Febrero 2021

Disponible en:

http://www.bcra.gov.ar/PublicacionesEstadisticas/Entidades_financieras.asp

ECONOMÍA; ARGENTINA; BANCOS; MERCADO FINANCIERO; INSTITUCIONES FINANCIERAS

Ubicación: En la página web

