



Apuntes de pandemia COVID-19

Grupos laborales vulnerables N°3: Población ocupada en el sector de la Construcción de la Ciudad de Buenos Aires

Informe de resultados | 1526



Enero de 2021



R.I. 9000-2482

IRAM-ISO 9001:2015



Buenos
Aires
Ciudad



Resumen gráfico

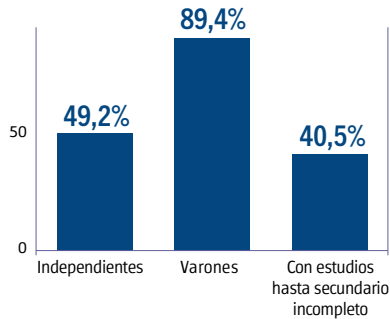
Apuntes de pandemia COVID-19

Grupos laborales vulnerables N° 3: Población ocupada en el sector de la Construcción de la Ciudad de Buenos Aires

Población ocupada en Construcción. Características seleccionadas (%)

3,7%
de la población ocupada
(con escasa participación
de mujeres)

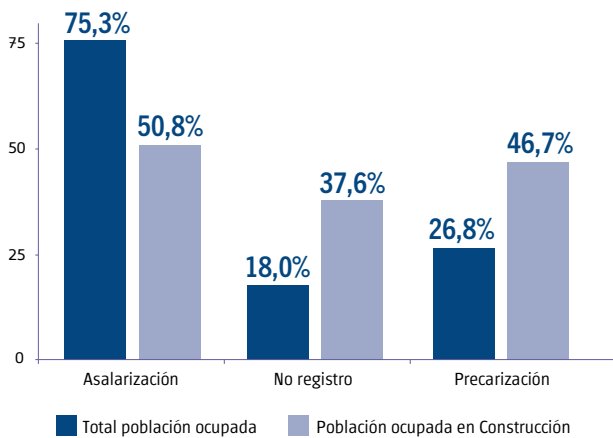
El sector representa
casi el 5%
del PGB de la Ciudad



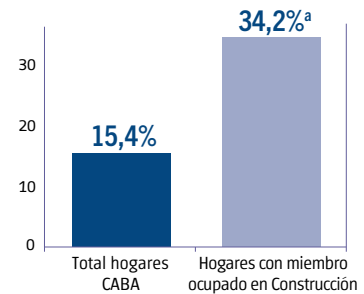
- * 7% de los varones de la Ciudad trabajan en la Construcción.
- * El 49,2% se desempeña en forma independiente, mayormente por cuenta propia.
- * El 40,5% de los ocupados no terminó la secundaria y pudo haber abandonado sus estudios en la primaria.

Población asalariada

Tasa de asalarización, no registro en la seguridad social y precarización



Hogares en condición de pobreza



56.000 hogares tienen algún miembro que trabaja en Construcción.

El 34,2%, no logra costear la Canasta Básica Total.

^aValor con carácter indicativo (el coeficiente de variación estimado es mayor al 10% y menor o igual al 20%).

Nota: la tasa de asalarizados corresponde a la relación de asalarizados sobre el total de ocupados por cien.

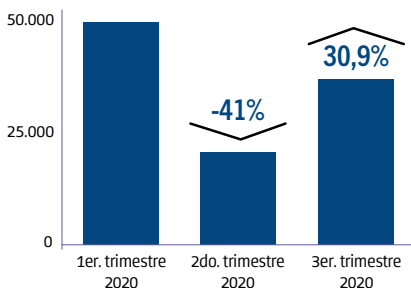
La tasa de no registro, a la relación de asalarizados a los que no les efectúan descuentos jubilatorios ni aportan por sí mismos sobre el total de asalarizados, por cien.

La tasa de precarización es la relación entre los asalarizados a los que su empleador no les efectúa descuentos jubilatorios sobre el total de asalarizados, por cien.

Fuente: Dirección General de Estadística y Censos (Ministerio de Hacienda y Finanzas GCBA). EAH 2019.

Últimos datos: 3er. trimestre de 2020

Población ocupada en Construcción

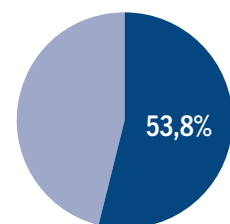


Ocupados en el tercer trimestre de 2020:
35.500^a personas

Entre el primer y segundo trimestre, la ocupación en Construcción se desploma (-41%).

En el tercer trimestre la actividad se recupera (30,9%) pero el nivel de ocupación queda 41,6% por debajo del que tenía un año atrás.

Población ocupada en Construcción. Porcentaje que trabaja menos de 35 horas semanales. 3er. trimestre de 2020



Total Ciudad 40,3%

^aValor con carácter indicativo (el coeficiente de variación estimado es mayor al 10% y menor o igual al 20%).

Fuente: Dirección General de Estadística y Censos (Ministerio de Hacienda y Finanzas GCBA). ETOI. 3er. trimestre de 2020.

Apuntes de pandemia COVID-19

Grupos laborales vulnerables N°3: Población ocupada en el sector de la Construcción de la Ciudad de Buenos Aires

En la Ciudad de Buenos Aires, la participación del sector de la Construcción en el PGB se mantuvo en torno al 5% durante el período 2009-2018¹. Tiene especial interés por su capacidad de contribuir al crecimiento de la economía y del empleo y, en tiempos de crisis como la actual, se lo considera un posible pilar para la recuperación. Es un sector fundamental, no solo por el número de empresas y trabajadores que involucra de forma directa, sino también por el efecto dinamizador sobre una diversa gama de actividades a través de los materiales e insumos que demanda. Vale destacar que en este distrito y a diferencia de otros, el sector privado es el que motoriza la Construcción, orientado a las obras residenciales.

Esta actividad suele concentrarse en los grandes aglomerados urbanos que, en pandemia, son los espacios geográficos más golpeados por la presencia y transmisión del virus. Los trabajadores de la Construcción, fueron especialmente afectados por el ASPO, que en la Ciudad se mantuvo hasta los primeros días de noviembre. A diferencia de otras actividades, donde la introducción de formas -a veces novedosas- de *teletrabajo* logró amortiguar los efectos del aislamiento, las distintas tareas vinculadas a la Construcción se han visto sumamente restringidas en los primeros meses, acotadas a trabajos de planificación o de adquisición de materiales e insumos. Superado el tiempo del aislamiento más estricto, la recuperación empezó a través de las reparaciones y siguió progresivamente con los permisos para continuar excavaciones y demoliciones ya iniciadas (mayo 2020) y con obras nuevas de más de 5.000 metros cuadrados que requirieran menos de tres meses para su finalización (septiembre 2020).

Datos destacados de la población ocupada en el sector de la Construcción en la Ciudad de Buenos Aires²

En el año 2019, el 3,7% de la población ocupada residente en la Ciudad (unas 59.500 personas) trabaja en la Construcción,

poco más de la mitad de ellos en la categoría de asalariados (50,8%). La masculinización del empleo es un elemento característico: casi 9 de cada diez ocupados son varones, por lo que el porcentaje de trabajadores en la actividad prácticamente se duplica dentro del subconjunto de varones (7%).

Entre la población asalariada, la mitad de los trabajadores tiene 37 años o menos y se extiende este límite en 10 años más para los que trabajan por su cuenta. Por otra parte, es alta la participación de población no nativa en el sector. Así lo ilustra que el 55,1% de la población asalariada en la Construcción es migrante, con 38,1 puntos porcentuales correspondientes a población que nació fuera de Argentina. A su vez, de acuerdo con datos de 2018, el 8,5% de los migrantes internacionales estaba ocupado en el sector, con una representación mayor cuando se hacía foco en los varones³.

Varios estudios sobre la actividad hacen hincapié en rasgos estructurales dados por el bajo nivel de instrucción de los trabajadores y de calificación de los puestos, a lo que se le suma un alto componente de informalidad laboral, sobre todo en los pequeños establecimientos⁴. Ilustra el bajo nivel de instrucción de los trabajadores de la Construcción en la Ciudad de Buenos Aires que 40 de cada 100 ocupados en el sector no hayan logrado terminar el secundario, frente a solo 17 de cada 100 en el conjunto más amplio de la población ocupada.

La difícil situación para los trabajadores de la Construcción encuentra su causa principal en la caída de la demanda por la pandemia COVID-19, pero a esa situación se adicionan estructuras históricas de gestión de mano de obra que la complican aún más. Se trata de una actividad con bajo acceso a derechos e inestabilidad en el empleo. Son comunes el trabajo de corta duración de tipo “changa” y en los asalariados, la falta de registro en la seguridad social (37,6%, frente al 18% del conjunto de ocupados). La tasa de precariedad –que hace foco en los trabajadores asalariados cuyos empleadores no les descuentan para jubilación- asciende al 46,7% en

1 A precios básicos, base 2004.

2 Los datos surgen de la Encuesta Anual de Hogares (EAH) de la Dirección General de Estadística y Censos (Ministerio de Hacienda y Finanzas GCBA), 2019 y refieren a la población residente que se desempeña en la Construcción. Completan la cantidad de puestos de trabajo en el sector otras 182.000 personas que residen en los Partidos del GBA y se desplazan a la Ciudad para su actividad. En términos de puestos de trabajo, el peso de la Construcción asciende a más de 8% (Fuente: EPH-INDEC, 4to. trimestre 2019).

3 Al respecto, véase Día Internacional del Trabajador 2020 publicado por la DGEyC – GCBA, Cuadro destacado 4: https://www.estadisticaciudad.gob.ar/eyc/publicaciones/dia_del_trabajador_2020/d4.html

4 Otros trabajos hacen foco en los cambios organizacionales y las innovaciones tecnológicas que se producen en el sector, como la reconversión con base técnica (materiales, herramientas y máquinas utilizadas con el fin de mejorar la productividad, que generaron múltiples efectos en el desarrollo del contenido de las tareas) y en la subcontratación.

la Construcción, casi duplicando la del total de la Ciudad (26,8%). También es frecuente el pago por jornada laboral, que significa merma de ingresos cuando por algún motivo no es posible asistir a trabajar.

La Ley N° 22.250/80 administra el régimen laboral de esta actividad y en su Capítulo V establece un “Fondo de Cese Laboral” que se integra con un aporte obligatorio a cargo del empleador del 12% mensual (calculado sobre todos los rubros remunerativos) durante el primer año de la relación laboral y el 8% en la continuidad. Este sistema reemplaza el régimen de preaviso e interrupción de la relación laboral contemplados por la Ley de Contrato de Trabajo. El objetivo del Fondo es que, en caso del cese de la relación de trabajo con o sin causa, el trabajador disponga rápidamente de medios económicos para su manutención, atendiendo a las particularidades de la actividad que se caracteriza por vínculos laborales de duración condicionada a la realización de la obra. Durante la pandemia y en el periodo de ASPO se estableció el depósito por parte del empleador del porcentual correspondiente al mencionado Fondo. Vale destacar que el acceso a este derecho se limita a los trabajadores registrados.

La Ciudad registra unos 56.000 hogares con algún miembro trabajando en el sector de la Construcción. En lo que refiere a las condiciones de vida de los hogares, uno de cada tres no alcanza a costear la Canasta Básica Total (alcanza al 40% al medirse en personas), una proporción que está muy por encima de la que le corresponde al conjunto de la Ciudad.

Últimos datos: 2do. y 3er. trimestre de 2020

De acuerdo con datos de la Encuesta Trimestral de Ocupación e Ingresos (ETOI – DGEyC), en el segundo trimestre de 2020, el empleo en el sector se desplomó 41% en relación al período anterior, resultando uno de los más castigados, solo semejable por su gravedad al de servicio doméstico (para el total de los ocupados la caída intertrimestral fue de 18,2%). La retracción se verifica para todas las categorías, pero especialmente para los que trabajan por su cuenta y para los asalariados sin registro en la seguridad social. Esto explica el aumento en la tasa de asalarización y de registro en el período, que lejos de señalar una mejora en las condiciones de trabajo, indican que la pérdida de la ocupación estuvo concentrada en los trabajadores con relaciones de trabajo más débiles.

Por otra parte, el 31,2%, si bien mantuvo la ocupación en el segundo trimestre, no concurrió a su trabajo fundamentalmente por el ASPO, frente al 21,1% del conjunto de los ocupados de la Ciudad de Buenos Aires.

En el tercer trimestre (último dato disponible), el empleo en el sector responde a la recuperación general, producto de la incorporación de más actividades a la lista de autorizadas y lo hace en mayor intensidad que el conjunto (30,9% frente a 9,7% del total de la Ciudad). No obstante la magnitud del aumento reciente, la ocupación en la Construcción queda lejos de los

niveles del mismo período del año anterior. Entonces era de 61.000 personas, en tanto que en el último trimestre es de solo 35.500 personas. La profundidad de la disminución relativa (41,6% en un año), evidencia que se trata de uno de los sectores más golpeados, superando ampliamente la del conjunto (13%). Más allá de estos registros, es importante destacar que con respecto a la población ocupada en el sector que no concurrió a su trabajo pero conservaba su trabajo y/o recibía pago, se vuelve a un guarismo similar al del mismo trimestre del año 2019, previo a la pandemia (5,6%).

La población ocupada en la actividad que concurre a su trabajo tiene en su mayoría (53,8%) una carga horaria menor a las 35 horas semanales. Casi 30% de ellos declaran que la cantidad de horas trabajadas en la semana de referencia es menor a 16 horas semanales (asimilable en buena medida a las “changas”). Un año atrás, dos tercios de los ocupados registraban 35 horas o más.

También es posible
acceder a información estadística
sobre la Ciudad de Buenos Aires

Para consultas diríjase al
Departamento Documentación
y Atención al Usuario

Nuestras
redes