

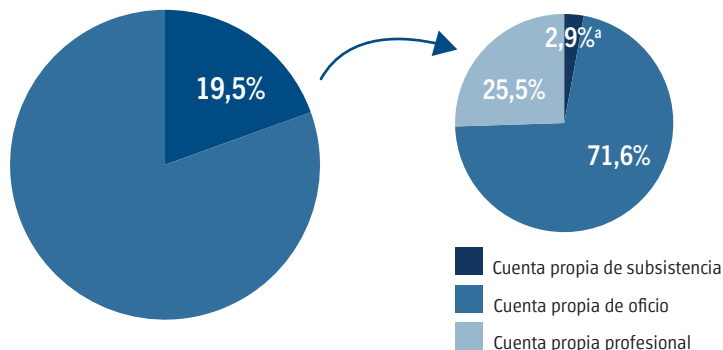


Resumen gráfico

Apuntes de pandemia COVID-19

Grupos laborales vulnerables N° 2: Población trabajadora por cuenta propia de la Ciudad de Buenos Aires

Población ocupada por cuenta propia



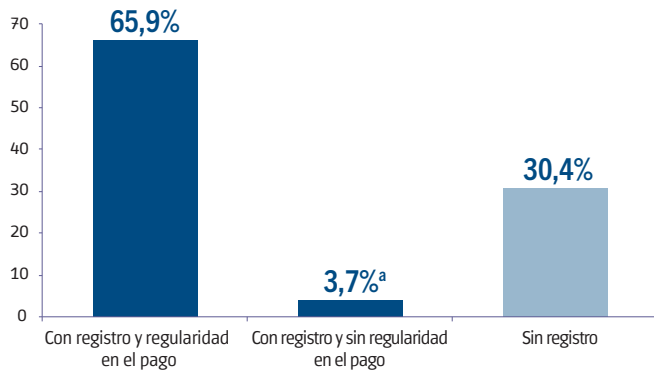
19,5% de la población ocupada.



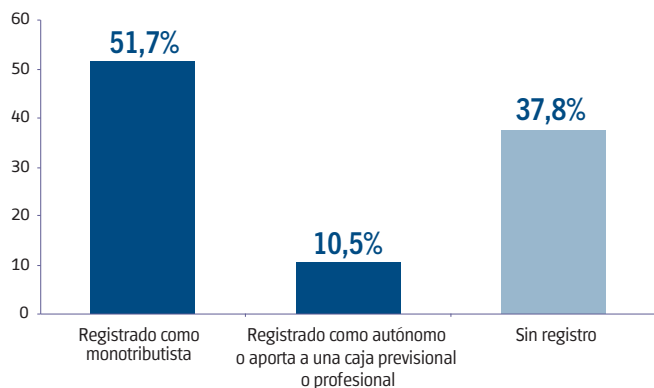
el **71,6%** se desempeña de **oficio**, es decir con **calificación operativa o técnica**.

Condición de registro

Registro y regularidad en el pago para efectuar la actividad

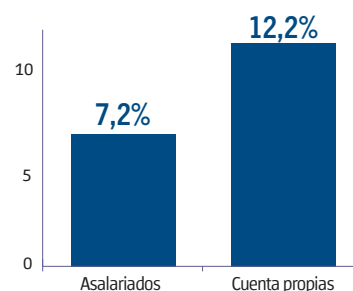


Registro de aportes jubilatorios



Condición de pobreza

Población que trabaja entre 35 y 45 horas semanales



En los últimos años, **los trabajadores por cuenta propia tuvieron ingresos entre 20% y 25% inferiores a los de los asalariados**, lo que resulta en una incidencia de la pobreza superior.



Con la pandemia se profundizaron las desigualdades preexistentes dentro de la población que se desempeña por su cuenta, ya que una parte importante quedó enmarcada fuera de las actividades esenciales.

^a Valor con carácter indicativo (el coeficiente de variación estimado es mayor al 10% y menor o igual al 20%).

Fuente: Dirección General de Estadística y Censos (Ministerio de Hacienda y Finanzas GCBA). EAH 2019.