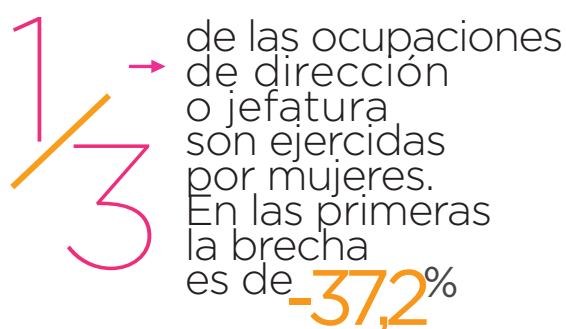
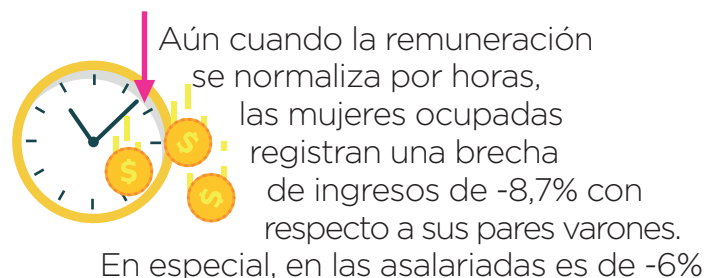
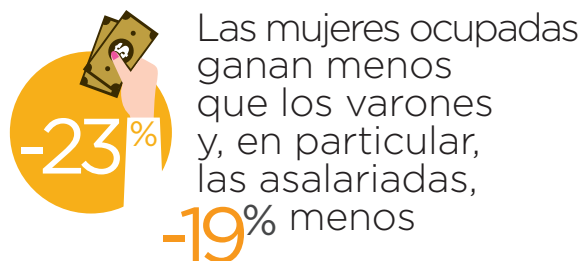


Desigualdad de género en el trabajo. Ciudad de Buenos Aires. Año 2017.



Diferencia de ingresos laborales en detrimento de las mujeres (Brecha para la población ocupada)



Población ocupada por sexo según calificación ocupacional (%). Ciudad de Buenos Aires. Año 2017

