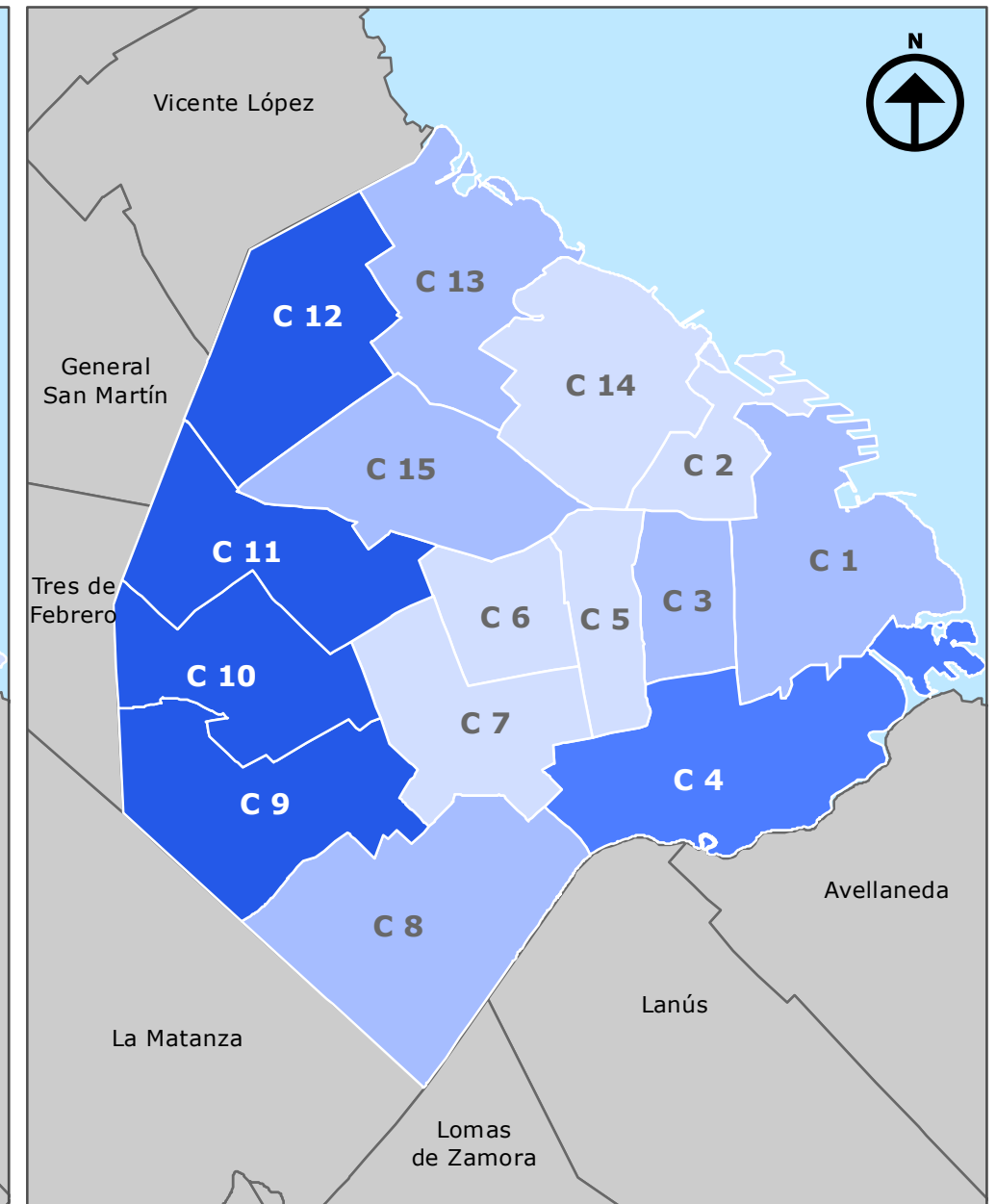
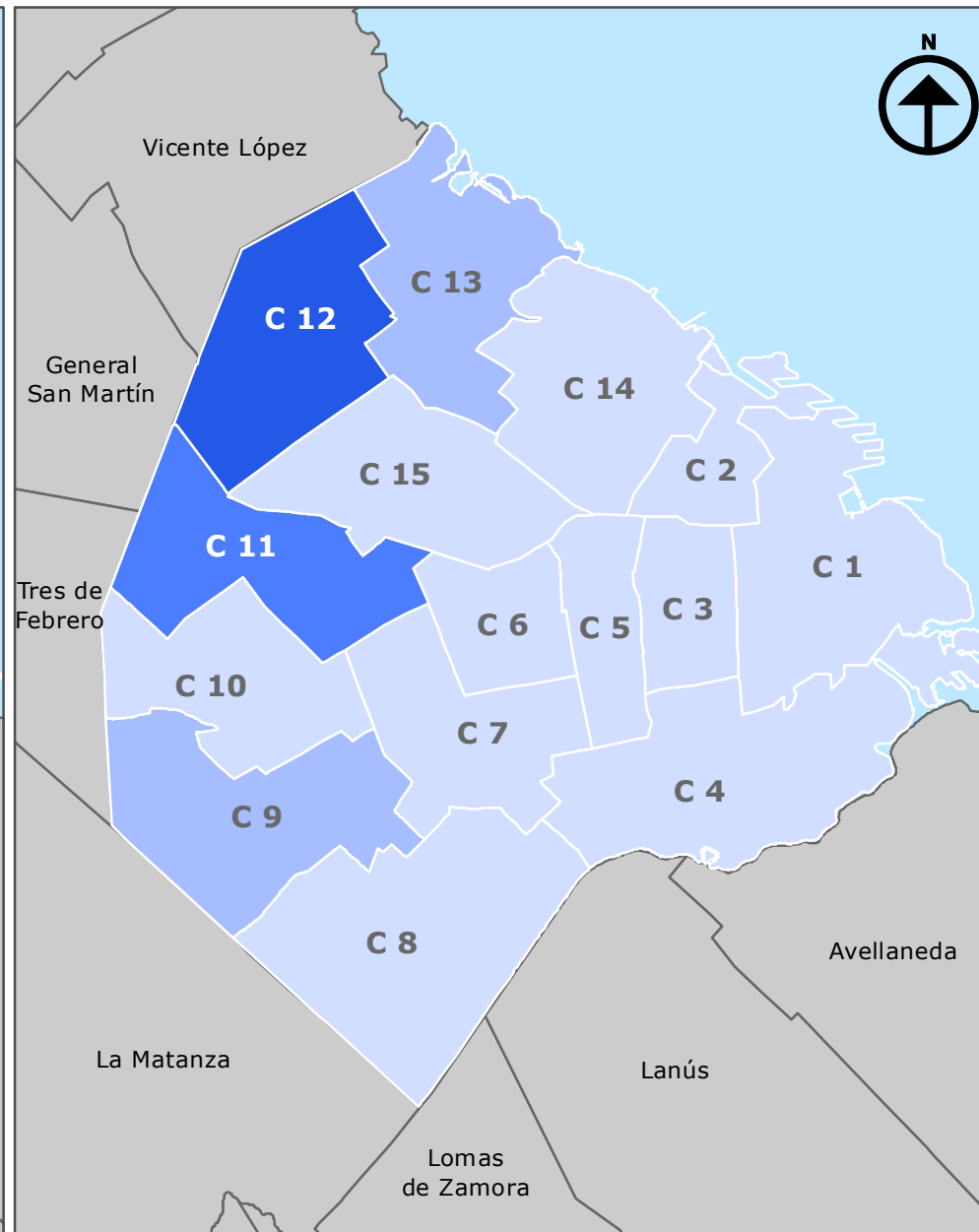
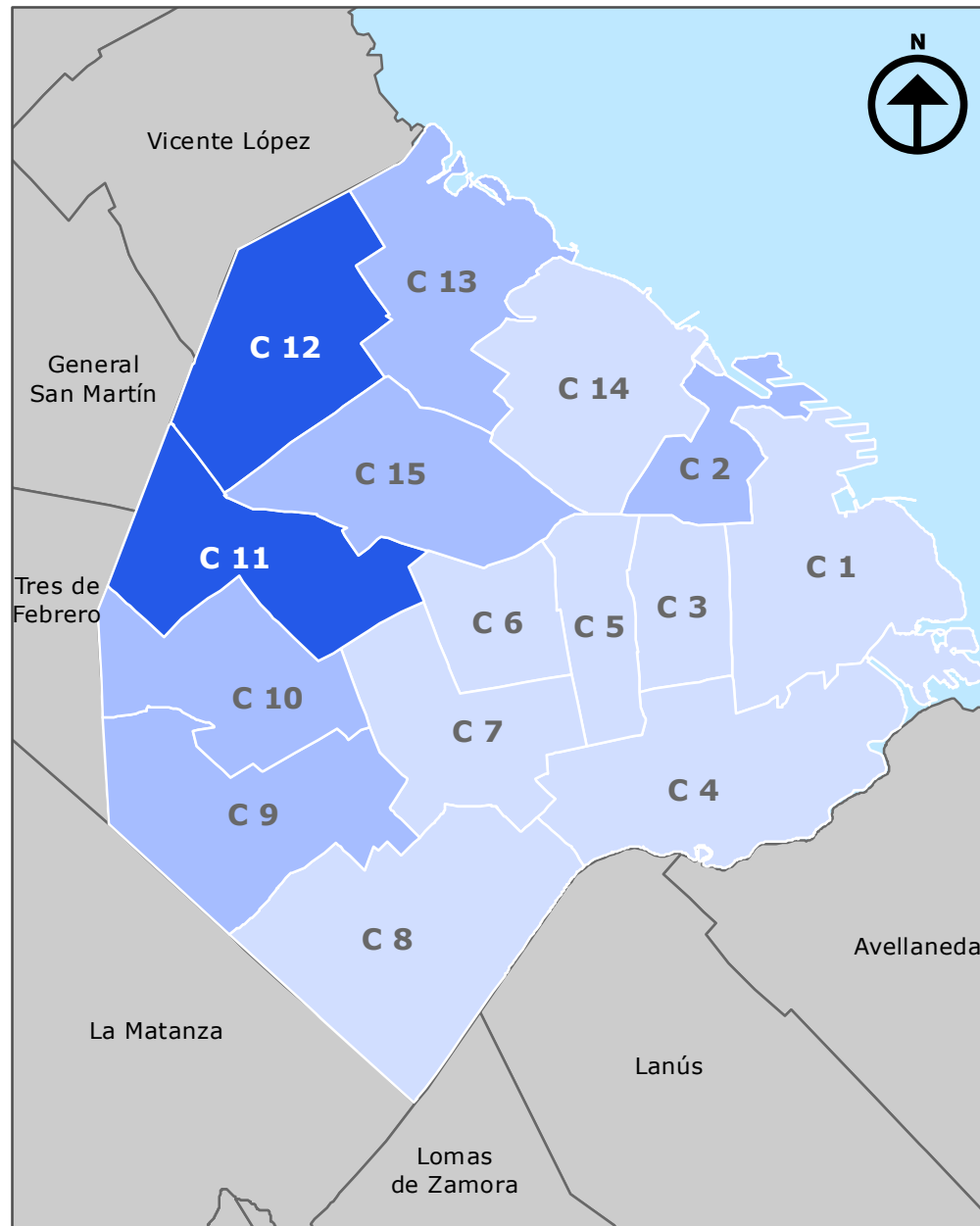


**Modalidad común. Niveles inicial, primario y secundario.
Sector estatal. Distribución porcentual de los alumnos
matriculados con residencia en otras jurisdicciones según comuna.
Ciudad de Buenos Aires. Año 2015**

Nivel inicial

Nivel primario

Nivel secundario



0 1,25 2,5 5 7,5 10
KM

Escala 1:150000

Proyección Gauss Krugger Buenos Aires

Proyección: Transversa Mercator
Datum: Campo Inchauspe
Esferoide: Internacional 1924
Meridiano central: -58.4627
Latitud de origen: -34.6297166

Nota: Incluye únicamente unidades educativas dependientes del Ministerio de Educación del GCBA.
El intervalo "9,3 - 13,5" no tiene representación para el nivel inicial.
Intervalos: Intervalos Iguales
Fuente: Ministerio de Educación (GCBA). UEICEE.
Sobre la base de Relevamiento Anual 2015, datos provisorios.
Identificación: ED061679
Fecha de realización: 08/2016
Tamaño: A3 297 X 420 mm
Resolución: 150 dpi

REFERENCIAS

Alumnos matriculador residentes en otras jurisdicciones por comuna (%)

Nivel inicial

Hasta 5,0
5,1 - 9,3
9,3 - 13,5
13,6 y más

Nivel primario

Hasta 12,0
13,0 - 22,0
23,0 - 31,0
32,0 y más

Nivel medio

Hasta 7,4
7,5 - 13,5
13,6 - 19,6
19,8 y más