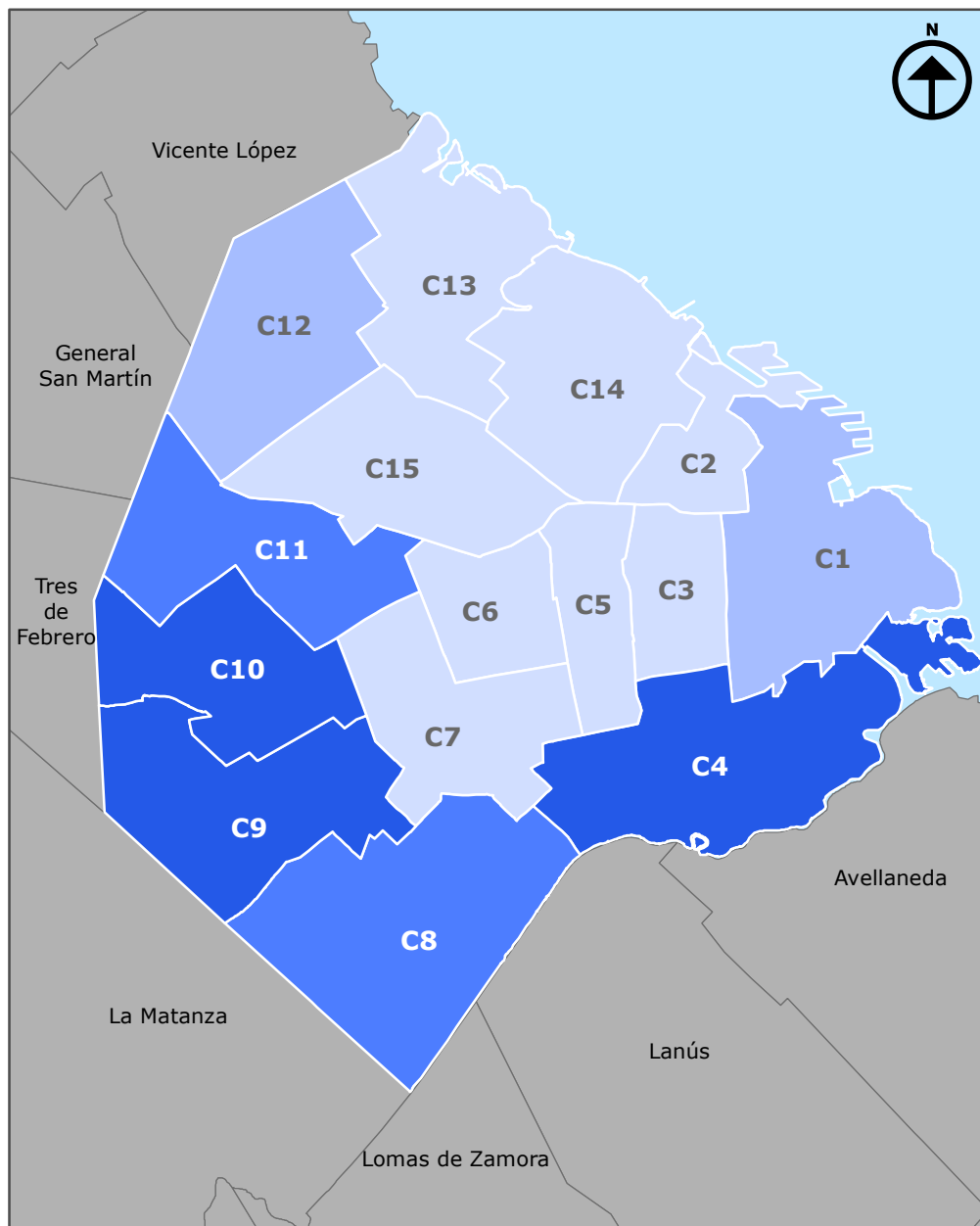
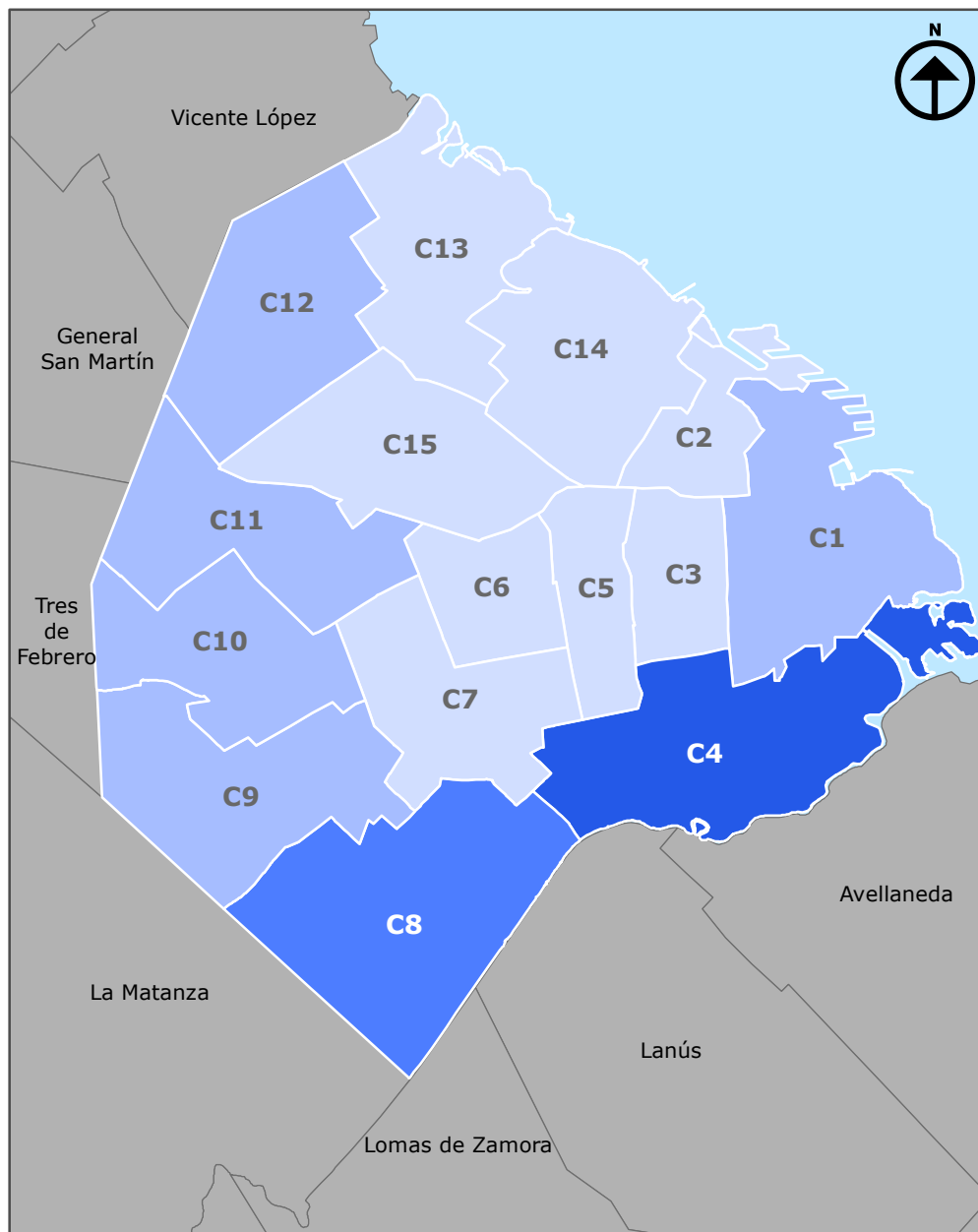


**Modalidad común. Niveles inicial, primario y secundario.  
Sector privado. Distribución porcentual de los alumnos  
matriculados con residencia en otras jurisdicciones según comuna.  
Ciudad de Buenos Aires. Año 2015**

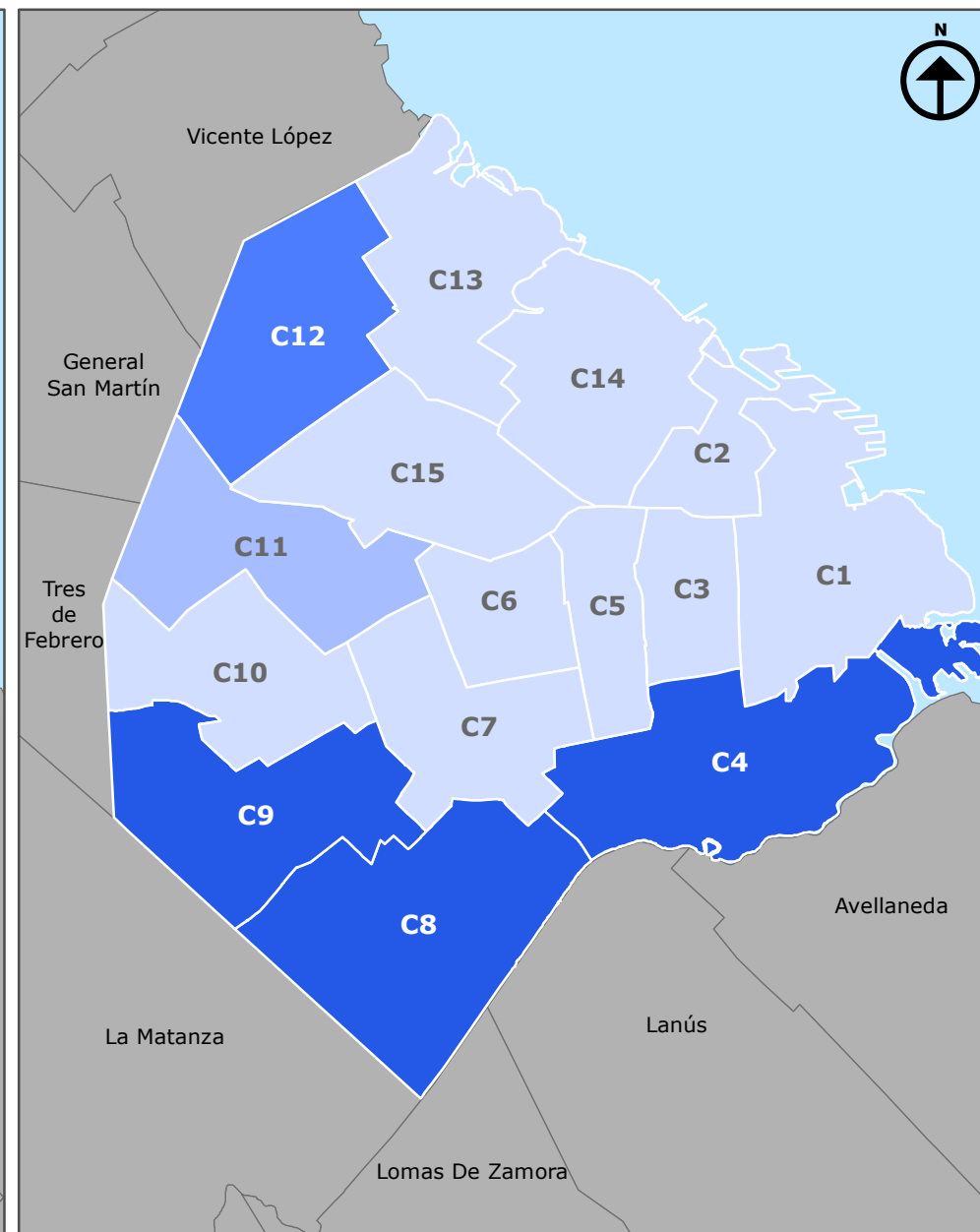
**Nivel inicial**



**Nivel primario**



**Nivel secundario**



0 1,25 2,5 5 7,5 10  
KM

**Escala 1:150.000**  
**Proyección Gauss Krugger Buenos Aires**  
Proyección Transversa Mercator  
Datum: Campo Inchauspe  
Esferoide: Internacional 1924  
Meridiano central: -58.4627  
Latitud de origen: -34.629766

**Nota:** Incluye información únicamente de unidades educativas dependientes del Ministerio de Educación del GCBA.  
**Fuente:** Ministerio de Educación (GCBA). Unidad de Evaluación Integral de la Calidad y Equidad Educativa (UEICEE). Investigación y Estadística sobre la base de Relevamiento Anual 2015, datos provisionarios.  
**Intervalos:** Intervalos iguales  
**Identificación:** ED061674  
**Fecha de realización:** 08/2016  
**Tamaño:** A3 297 x 420 mm  
**Resolución:** 150 dpi

**REFERENCIAS**  
**Alumnos matriculados residentes en otras jurisdicciones por comuna (%)**

Nivel inicial	Nivel primario	Nivel secundario
Hasta 3,0	Hasta 4,6	Hasta 4,0
3,1 - 6,0	4,7 - 9,0	4,1 - 7,9
6,1 - 9,0	9,1 - 13,4	8,0 - 11,8
9,1 y más	13,5 y más	11,9 y más