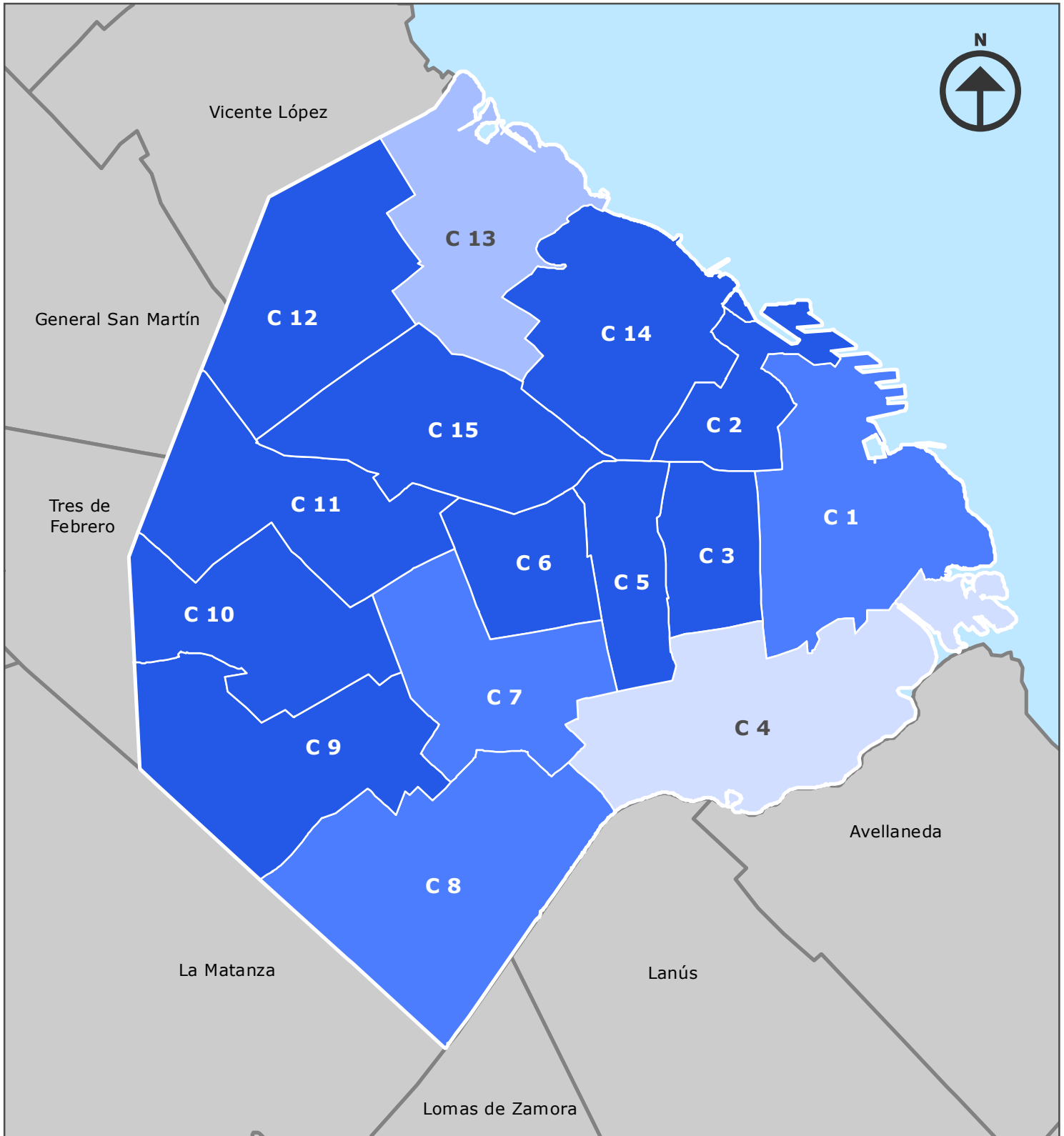


**Tasa neta de escolarización de la población de 5 años por comuna. Nivel Inicial. Ciudad de Buenos Aires. Año 2014**



0 0,5 1 2 3 4 KM

Escala 1 : 110.000

**Proyección Gauss Krugger Buenos Aires**

Proyección: Transversa Mercator  
 Datum: Campo Inchauspe  
 Esferoide: Internacional 1924  
 Meridiano central: -58.4627  
 Latitud de origen: -34.6297166

**Nota:** la tasa neta del nivel inicial se calcula como el cociente entre los niños de 5 años que asisten a sala de 5 y el total de niños de dicho grupo de edad, multiplicado por cien. asa calculada con la edad al 30/06. Excluye los que asisten a escuelas especiales no primarias.

**Fuente:** Dirección General de Estadística y Censos (Ministerio de Hacienda GCBA). EAH 2014.

**Intervalos:** Cortes Naturales (Jenks)





**Identificación:** ED061607

**Fecha de realización:** 03/2016

**Tamaño:** A4 210 x 297 mm

**Resolución:** 150 dpi

**REFERENCIAS**

Tasa neta de escolarización de la población de 5 años. Nivel Inicial (%)	 Hasta 82,3  82,4 - 90,4  90,5 - 97,7  97,8 y más
--	--