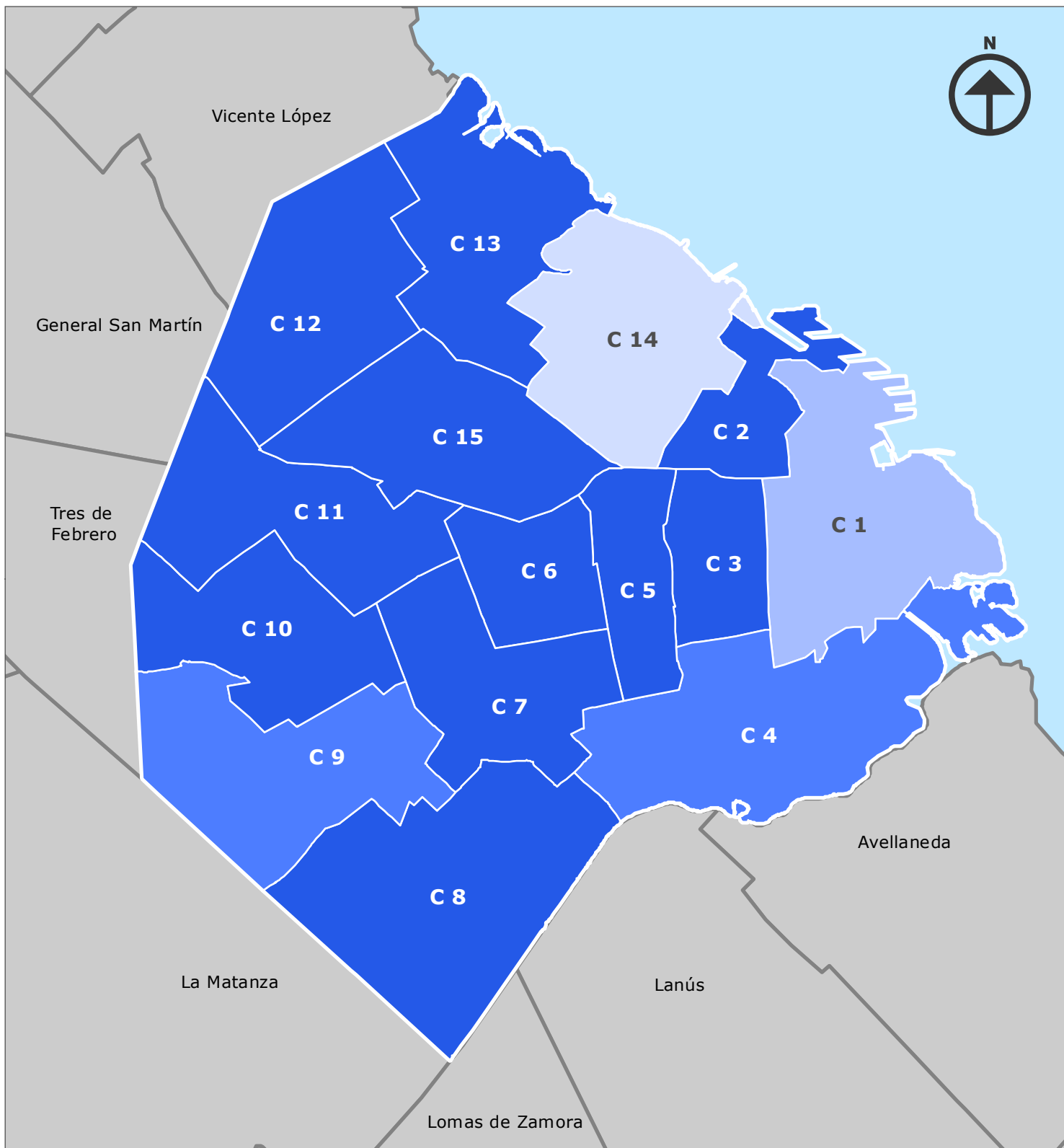


Tasa neta de escolarización de la población de 5 años por comuna. Nivel Inicial. Ciudad de Buenos Aires. Año 2010



0 0,5 1 2 3 4
KM

Escala 1 : 110.000

Proyección Gauss Krugger Buenos Aires

Proyección: Transversa Mercator

Datum: Campo Inchauspe

Esferoide: Internacional 1924

Meridiano central: -58.4627

Latitud de origen: -34.6297166

Nota: la tasa neta del nivel inicial se calculó como el porcentaje de niños de 5 años que asisten a salas de 3, de 4 y de 5, respecto del total de niños de 5 años.

Tasa calculada con la edad al 30/06.

Excluye los que asisten a escuelas especiales no primarias.

Fuente: Dirección General de Estadística y Censos (Ministerio de Hacienda GCBA). EAH 2010.

Intervalos: Cortes Naturales (Jenks)





Identificación: ED061602

Fecha de realización: 03/2016

Tamaño: A4 210 x 297 mm

Resolución: 150 dpi

REFERENCIAS

Tasa neta de escolarización de la población de 5 años. Nivel Inicial (%)		Hasta 87,8
		87,9 - 88,9
		89,0 - 96,7
		96,8 y más