



El mercado laboral porteño y su relación con el Gran Buenos Aires. 4to. trimestre de 2014

Informe
de resultados

883



Julio de 2015

“2015: Año del bicentenario del congreso de los pueblos libres”

El mercado laboral porteño y su relación con el Gran Buenos Aires. 4to trimestre de 2014

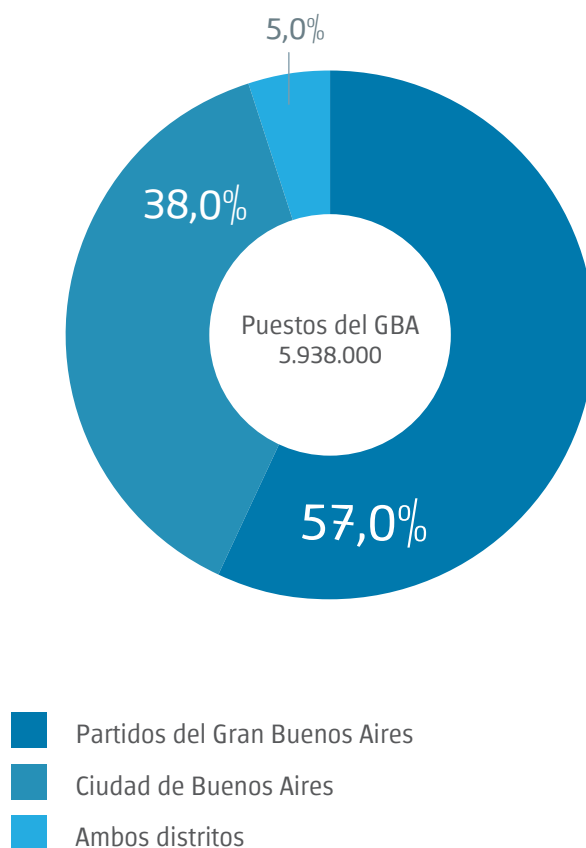
Resumen

- ▶ En la región del Gran Buenos Aires existen alrededor de 5.900.000 puestos de trabajo, 3.362.000 pertenecen a personas que se desempeñan solamente en los Partidos que integran el Gran Buenos Aires.
- ▶ La Ciudad de Buenos Aires tiene 2.214.000 puestos de trabajo. El 47,8% de estos puestos está ocupado por residentes de los Partidos del Gran Buenos Aires.
- ▶ El 65% de los residentes de los Partidos del Gran Buenos Aires que trabajan en la Ciudad son varones. La distribución por sexo de los residentes en la Ciudad es homogénea: el 50,8% de los puestos están ocupados por mujeres y 49,2% son varones.
- ▶ En los puestos de la Ciudad, el porcentaje de los adultos de hasta 49 años residentes en los Partidos del Gran Buenos Aires supera a los ocupados que habitan en la Ciudad (78% *versus* 70%).
- ▶ El 82% de los ocupados en la actividad de la *Construcción* en la Ciudad proviene de los Partidos de Gran Buenos Aires. En las ramas *Enseñanza y salud privadas* e *Intermediación financiera y seguros* son los residentes de la Ciudad los que tienen mayor peso.
- ▶ El 82,4% de los puestos de trabajo de la Ciudad está ocupado por asalariados. El 50,2% de ellos provienen de los Partidos del Gran Buenos Aires.
- ▶ El 23,6% de los residentes de los Partidos del Gran Buenos Aires que trabajan en la Ciudad son asalariados no registrados (no les hacen descuentos jubilatorios y tampoco aportan por sí mismos al Sistema de Seguridad Social); además un 23,2% no tiene beneficios sociales.
- ▶ Los ocupados que residen en la Ciudad reciben remuneraciones más altas, independientemente del lugar donde se desempeñen. En los puestos de la Ciudad los residentes en los Partidos perciben menores ingresos que los porteños y trabajan, en promedio, 2 horas más por semana.

Puestos ocupados. Partidos del Gran Buenos Aires.

4to. trimestre 2014

- ▶ En la región del Gran Buenos Aires se registran 5.938.000 puestos de trabajo, de los cuales 2.214.000 corresponden a personas que trabajan exclusivamente en la Ciudad y 3.362.000 pertenecen a ocupados que se desempeñan solamente en los Partidos que integran el Gran Buenos Aires. Además, 312.000 declaran trabajar en ambos distritos.



Nota: 29.000 personas declaran trabajar en otro lugar y 21.000 no saben/no contestan.

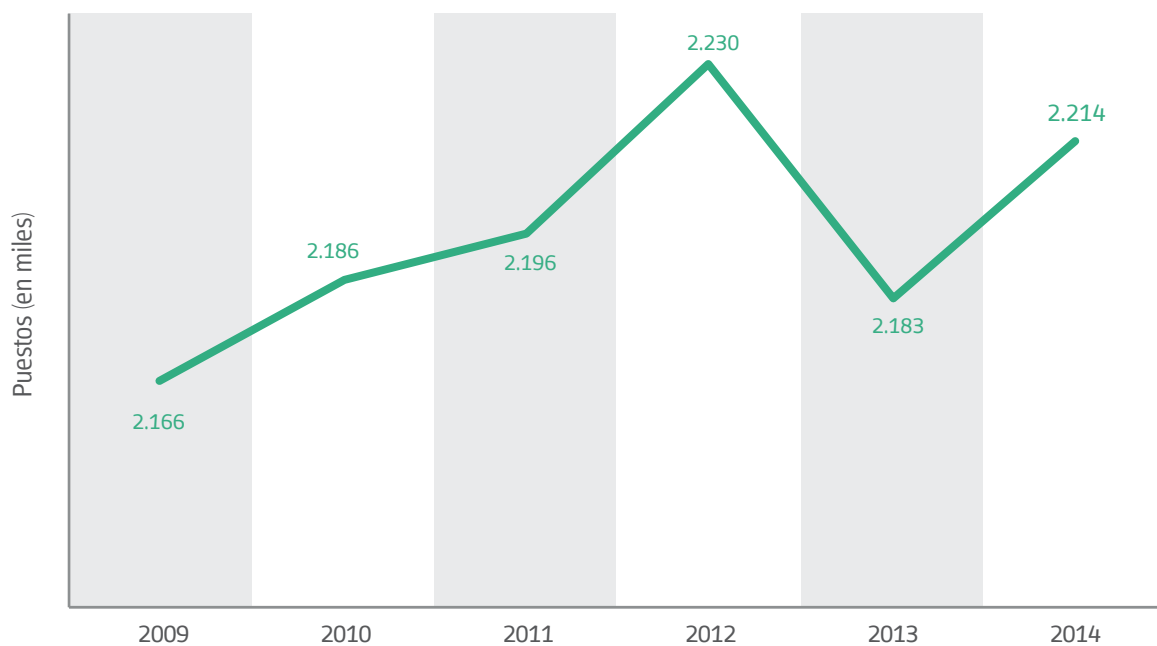
Fuente: CEDEM, Dirección General de Estadística y Censos (Ministerio de Hacienda GCBA), sobre la base de datos del INDEC-Encuesta Permanente de Hogares.

Puestos ocupados. Ciudad de Buenos Aires. 4to. trimestre.

Años 2009/2014

▶ En el 4to. trimestre de 2014 se registró un incremento en la cantidad de puestos de trabajo en la Ciudad, con una variación interanual de 1,4%.

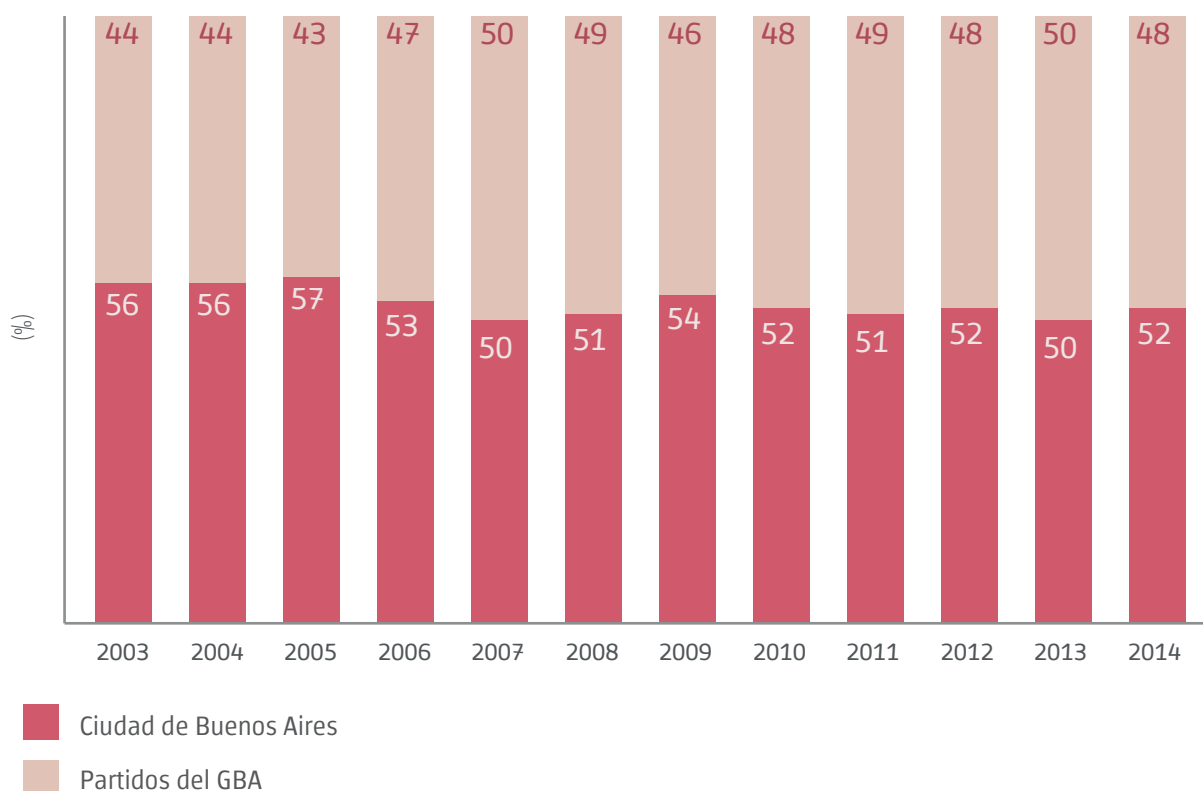
▶ Dentro de la serie, es uno de los valores absolutos más altos, sólo superado levemente, por el 4to. trimestre de 2012.



Fuente: CEDEM, Dirección General de Estadística y Censos (Ministerio de Hacienda GCBA), sobre la base de datos del INDEC-Encuesta Permanente de Hogares.

Puestos ocupados por lugar de residencia. Ciudad de Buenos Aires. 4to. trimestre 2003/2014

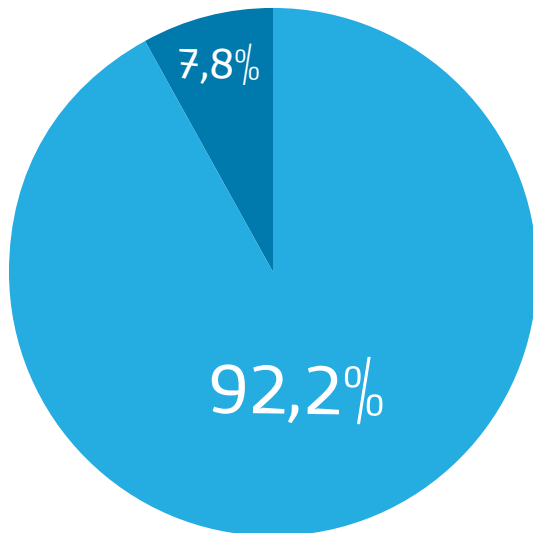
- ▶ La distribución de los puestos de la Ciudad por lugar de residencia de los ocupados tuvo leves variaciones en los últimos 11 años.
- ▶ A partir del 2005 se registra un aumento de puestos ocupados por residentes en los Partidos que se mantiene con pocos cambios hasta el 2014.
- ▶ En el último trimestre de 2014, se elevaron 2 puntos porcentuales los puestos ocupados por residentes de la Ciudad: 52% *versus* 48% ocupados por residentes de los Partidos del Gran Buenos Aires.



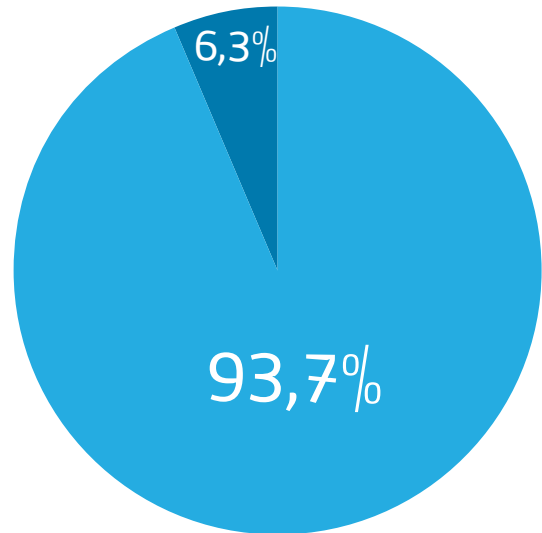
Fuente: CEDEM, Dirección General de Estadística y Censos (Ministerio de Hacienda GCBA), sobre la base de datos del INDEC-Encuesta Permanente de Hogares.

Puestos ocupados por lugar de residencia. Partidos del Gran Buenos Aires. 4to. trimestre 2013/2014

- ▶ En los Partidos del Gran Buenos Aires el 6,3% de los puestos de trabajo está ocupado por personas que residen en la Ciudad: 1,5 puntos porcentuales menos que en el 2013.



4to. trimestre 2013



4to. trimestre 2014

- Residentes en la CABA
- Residentes en los Partidos del GBA

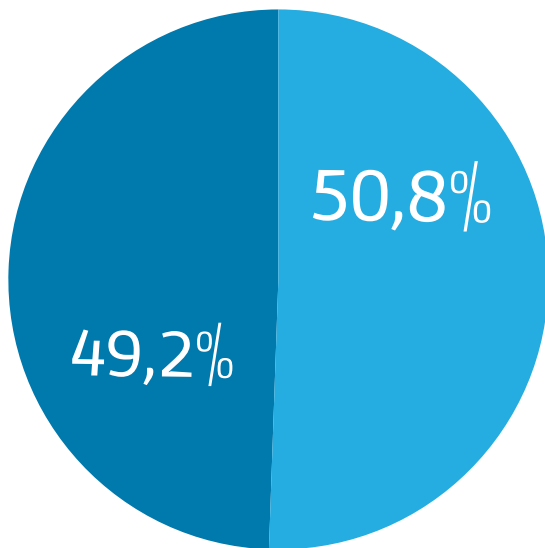
Fuente: CEDEM, Dirección General de Estadística y Censos (Ministerio de Hacienda GCBA), sobre la base de datos del INDEC-Encuesta Permanente de Hogares.

Puestos ocupados por lugar de residencia y sexo.

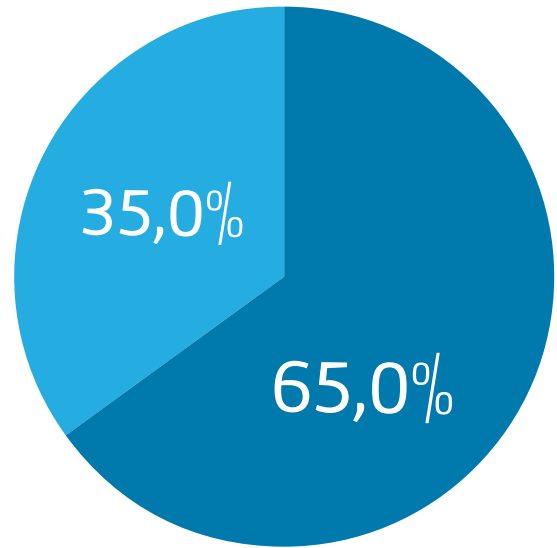
Ciudad de Buenos Aires. 4to. trimestre 2014

▶ La distribución por sexo de los porteños ocupados en la Ciudad es homogénea. En este trimestre se registró un leve aumento en el porcentaje de mujeres.

▶ Casi dos tercios de los ocupados que provienen de los Partidos del Gran Buenos Aires son varones.



Residentes en la CABA



Residentes en los Partidos del GBA



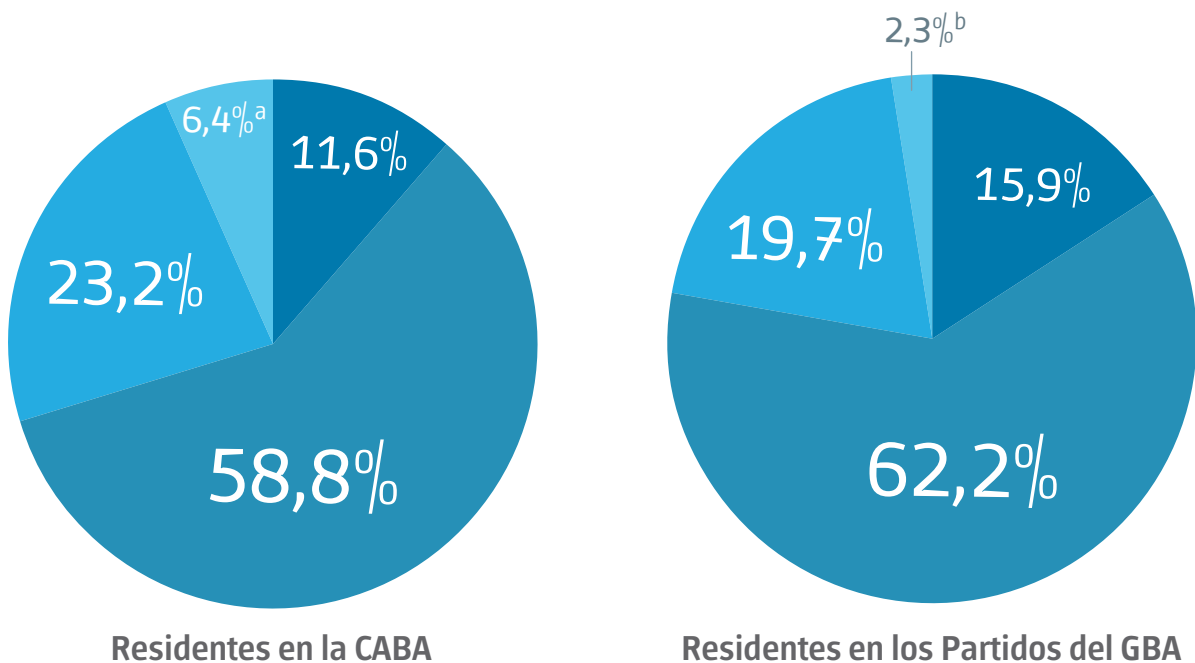
Fuente: CEDEM, Dirección General de Estadística y Censos (Ministerio de Hacienda GCBA), sobre la base de datos del INDEC-Encuesta Permanente de Hogares.

Puestos ocupados por lugar de residencia y grupo de edad.

Ciudad de Buenos Aires. 4to. trimestre 2014

▶ En los puestos ocupados por jóvenes y adultos de hasta 49 años, que representan el 71% del total, tienen mayor incidencia los residentes en los Partidos del Gran Buenos Aires.

▶ A partir de los 50 años, es mayor el peso de los ocupados residentes en la Ciudad.



^a Valor con carácter indicativo. Presenta un coeficiente de variación entre el 10% y el 20%.

^b Valor con carácter indicativo. Presenta un coeficiente de variación mayor al 20%.

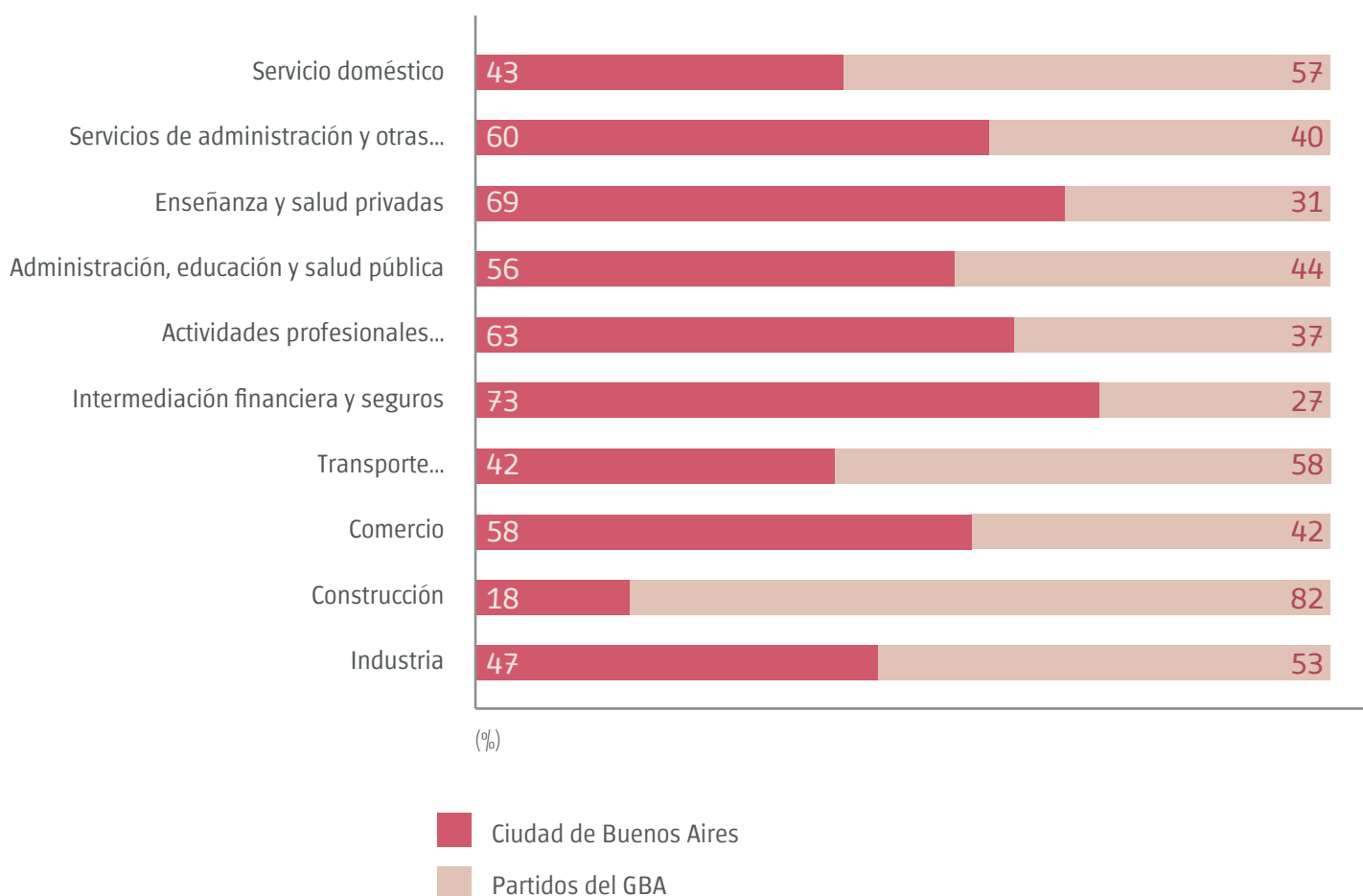
Fuente: CEDEM, Dirección General de Estadística y Censos (Ministerio de Hacienda GCBA), sobre la base de datos del INDEC-Encuesta Permanente de Hogares.

Puestos ocupados por lugar de residencia según rama de actividad. Ciudad de Buenos Aires. 4to. trimestre 2014

► El 82% de los ocupados en la actividad de la *Construcción* en la Ciudad proviene de los Partidos del Gran Buenos Aires. En la rama *Transporte, comunicación, información, servicios de electricidad, gas, agua y servicios conexos* el porcentaje también es alto (58%, que suman 331.500 ocupados).

► Más de la mitad de las personas que trabajan en *Servicio doméstico*, residen en los Partidos del Gran Buenos Aires; el porcentaje disminuyó 5 puntos porcentuales con respecto al mismo período del año anterior.

► En contraste, en las ramas *Enseñanza y salud privadas* (69%) e *Intermediación financiera y seguros* (73%) los residentes de la Ciudad tienen mayor peso.



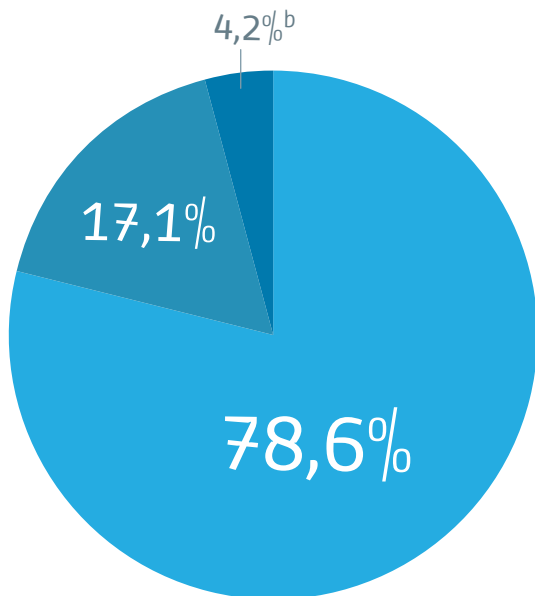
Nota: Para ampliar sobre las ramas de actividad económica, ver ficha técnica.

Fuente: CEDEM, Dirección General de Estadística y Censos (Ministerio de Hacienda GCBA), sobre la base de datos del INDEC-Encuesta Permanente de Hogares.

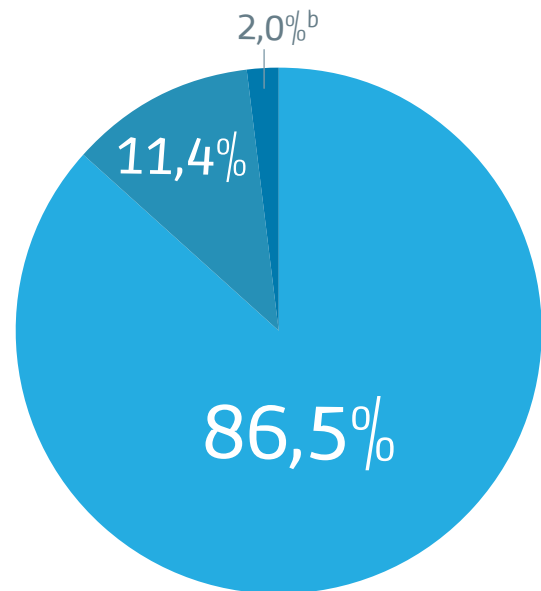
Puestos ocupados por lugar de residencia según categoría ocupacional. Ciudad de Buenos Aires. 4to. trimestre 2014

▶ El 82,4% de los puestos de trabajo de la Ciudad está ocupado por asalariados. El 50,2% de ellos provienen de los Partidos del Gran Buenos Aires.

▶ La proporción de cuentapropistas y patrones que residen en la Ciudad es mayor que entre los residentes en los Partidos.



Residentes en la CABA



Residentes en los Partidos del GBA



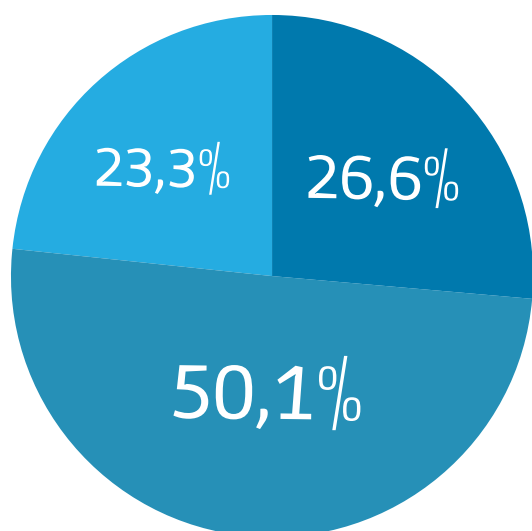
^b Valor con carácter indicativo. Presenta un coeficiente de variación mayor al 20%.

Fuente: CEDEM, Dirección General de Estadística y Censos (Ministerio de Hacienda GCBA), sobre la base de datos del INDEC-Encuesta Permanente de Hogares.

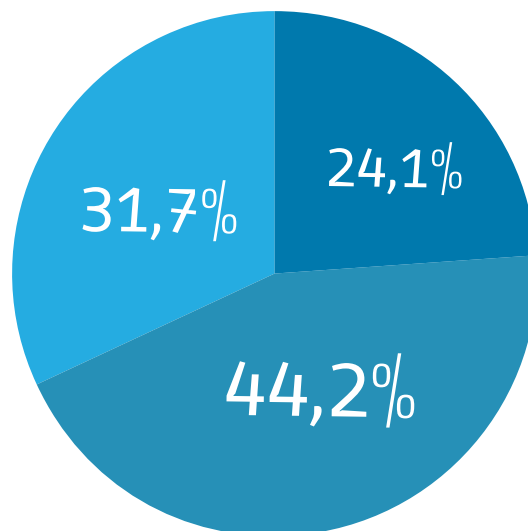
Puestos ocupados por lugar de residencia según horas semanales trabajadas. Ciudad de Buenos Aires. 4to. trimestre 2014

▶ Los ocupados de la Ciudad que residen en los Partidos del Gran Buenos Aires trabajan en total más horas semanales que los porteños.

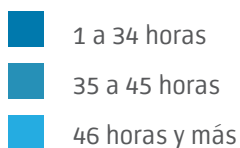
▶ La sobreocupación es más frecuente entre los que residen en los Partidos: 31,7% contra el 23% de los residentes en la Ciudad.



Residentes en la CABA



Residentes en los Partidos del GBA

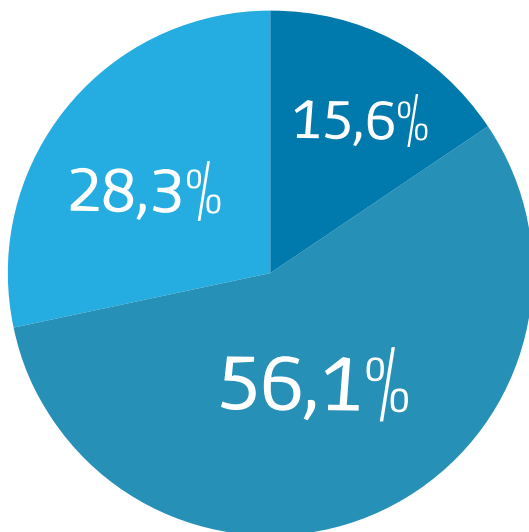


Fuente: CEDEM, Dirección General de Estadística y Censos (Ministerio de Hacienda GCBA), sobre la base de datos del INDEC-Encuesta Permanente de Hogares.

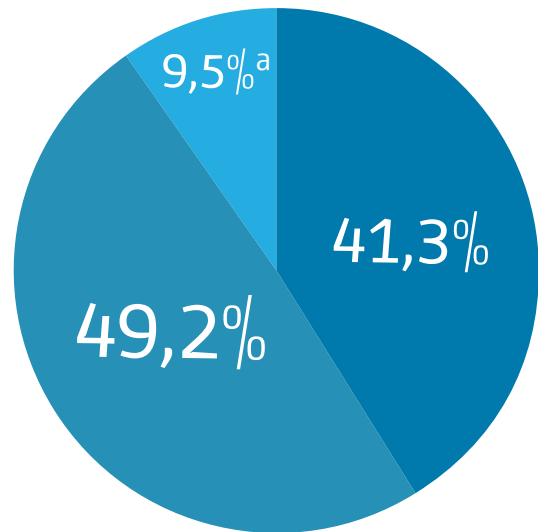
Puestos ocupados por lugar de residencia según nivel de instrucción. Ciudad de Buenos Aires. 4to. trimestre 2014

▶ Los ocupados que residen en la Ciudad se caracterizan por tener un alto nivel de instrucción.

▶ En los que provienen de los Partidos del Gran Buenos Aires es elevada la frecuencia de ocupados con hasta secundario incompleto (41,3% versus 15,6% de los residentes de la Ciudad).



Residentes en la CABA



Residentes en los Partidos del GBA

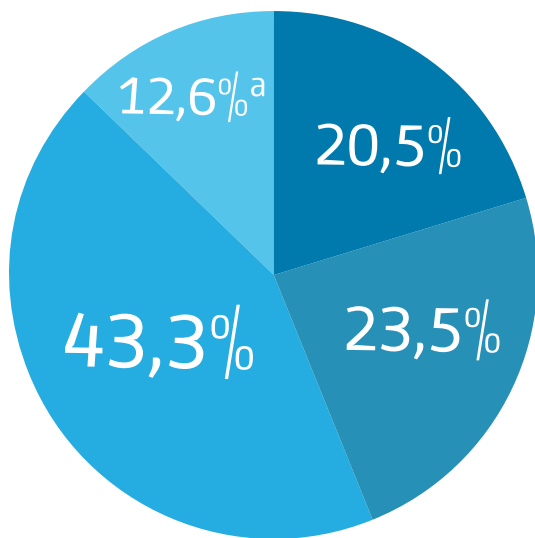
- Hasta secundario incompleto
- Secundario completo/Terciario incompleto y completo/Universitario incompleto
- Universitario completo

^a Valor con carácter indicativo. Presenta un coeficiente de variación entre el 10% y el 20%.

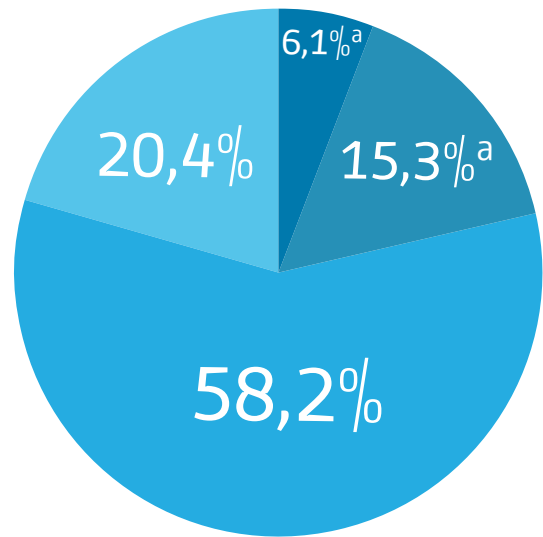
Fuente: CEDEM, Dirección General de Estadística y Censos (Ministerio de Hacienda GCBA), sobre la base de datos del INDEC-Encuesta Permanente de Hogares.

Puestos ocupados por lugar de residencia según calificación de la tarea. Ciudad de Buenos Aires. 4to. trimestre 2014

- ▶ Más de la mitad de las personas que trabajan en la Ciudad ocupan puestos operativos (50,4%), entre ellos es mayor el peso de los residentes en los Partidos del Gran Buenos Aires.
- ▶ El 79% de los puestos profesionales y el 63% de los técnicos está ocupado por porteños.
- ▶ En las tareas técnicas y profesionales es más alta la proporción de los residentes en la Ciudad.



Residentes en la CABA



Residentes en los Partidos del GBA

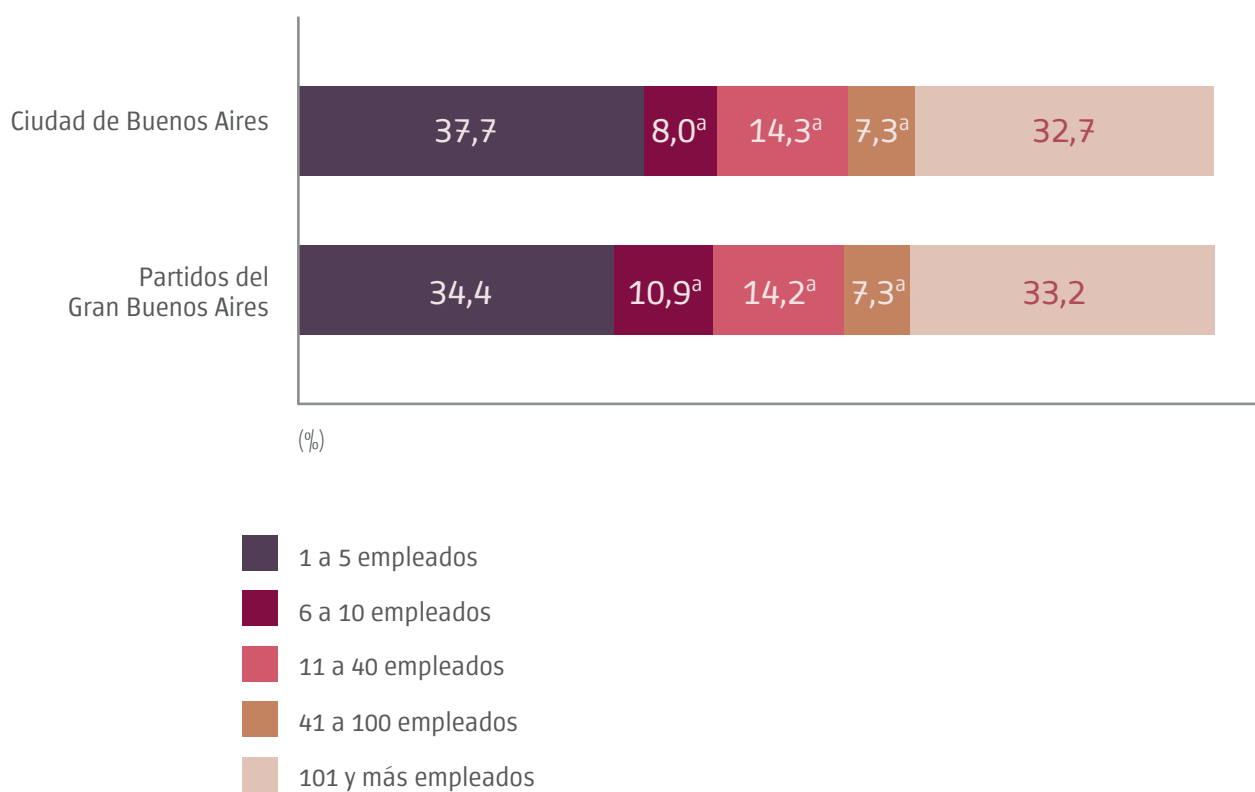


^a Valor con carácter indicativo. Presenta un coeficiente de variación entre el 10% y el 20%.

Fuente: CEDEM, Dirección General de Estadística y Censos (Ministerio de Hacienda GCBA), sobre la base de datos del INDEC-Encuesta Permanente de Hogares.

Puestos ocupados por lugar de residencia según tamaño de establecimiento en el que trabajan. Ciudad de Buenos Aires. 4to. trimestre 2014

- ▶ La distribución de los puestos de trabajo según lugar de residencia es homogénea. El 45% corresponde a pequeñas empresas de hasta 10 empleados.



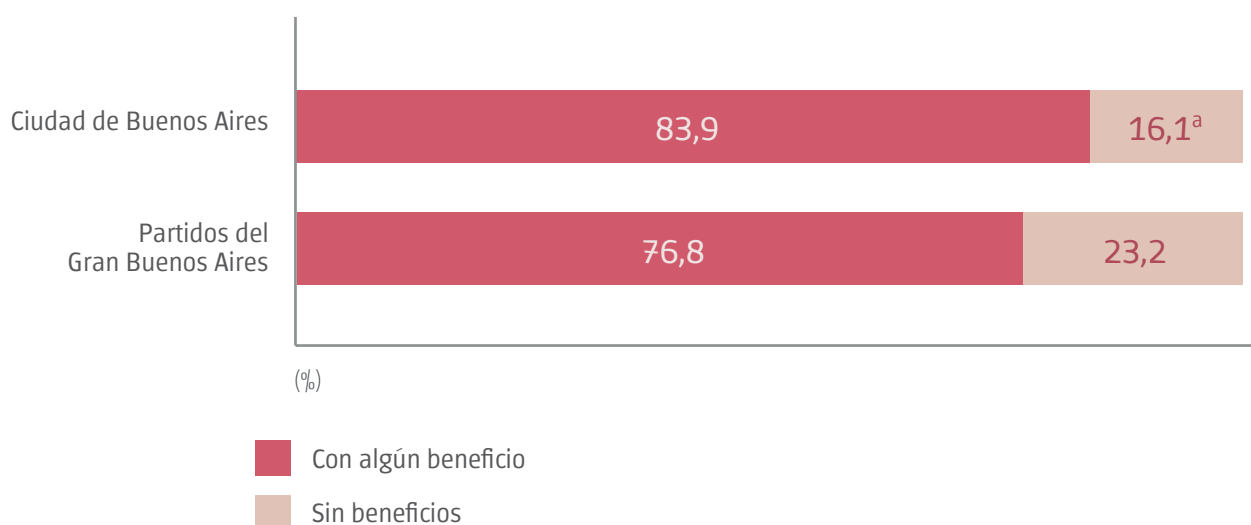
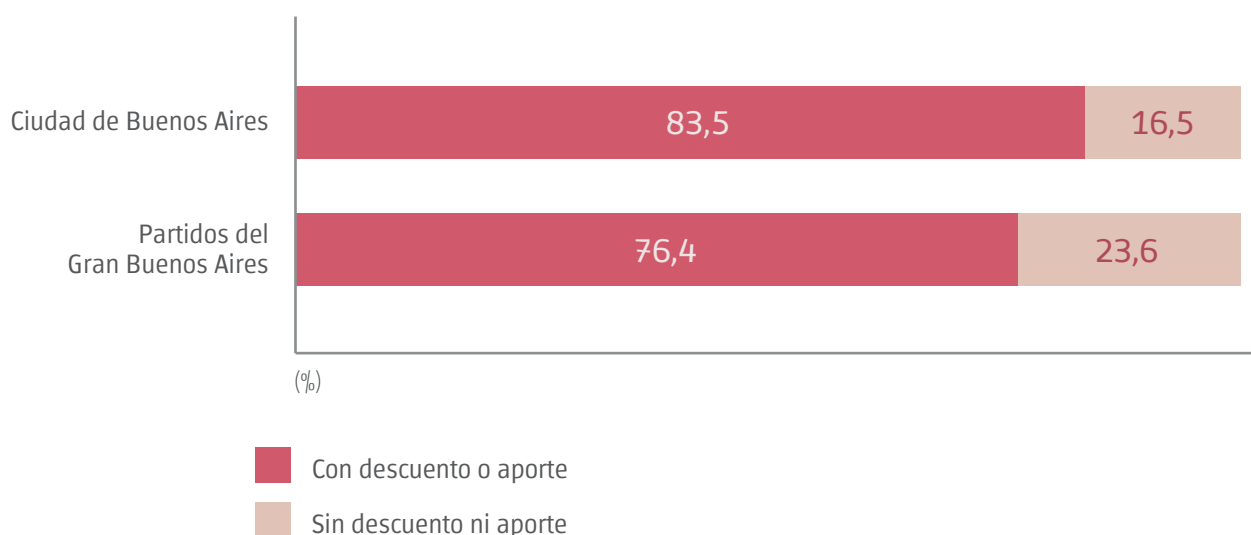
^a Valor con carácter indicativo. Presenta un coeficiente de variación entre el 10% y el 20%.

Fuente: CEDEM, Dirección General de Estadística y Censos (Ministerio de Hacienda GCBA), sobre la base de datos del INDEC-Encuesta Permanente de Hogares.

Asalariados por lugar de residencia según condición de formalidad y acceso a beneficios laborales. Ciudad de Buenos Aires. 4to. trimestre 2014

► El 23,6% de los residentes de los Partidos del Gran Buenos Aires que trabajan en la Ciudad son asalariados no registrados (no les hacen descuentos jubilatorios y tampoco aportan por sí mismos al Sistema de Seguridad Social); además un 23,2% no tiene beneficios sociales.

► En el caso de los residentes en la Ciudad, la proporciones son más bajas: 16,5% y 16,1% respectivamente.



^a Valor con carácter indicativo. Presenta un coeficiente de variación entre el 10% y el 20%.

Nota: los beneficios incluyen vacaciones pagas, aguinaldo, días por enfermedad y obra social.

Fuente: CEDEM, Dirección General de Estadística y Censos (Ministerio de Hacienda GCBA), sobre la base de datos del INDEC-Encuesta Permanente de Hogares.

Ingresos medio de la ocupación principal de los puestos de la Ciudad y de los Partidos del Gran Buenos Aires por lugar de residencia. 4to. trimestre 2014

- ▶ El ingreso promedio de los ocupados de la Ciudad, en el 4to. trimestre de 2014, es de \$ 8.175.
- ▶ Los ocupados que residen en la Ciudad reciben remuneraciones más altas, independientemente del lugar donde se desempeñen.
- ▶ En los puestos de la Ciudad los residentes en los Partidos reciben menores ingresos que los porteños y trabajan, en promedio, 2 horas más por semana (\$ 8.880 y \$ 7.158 respectivamente).

		Lugar de residencia	
		CABA	PGBA
Lugar de empleo	CABA	\$8.880	\$7.158
	PGBA	\$8.882	\$5.620

Fuente: CEDEM, Dirección General de Estadística y Censos (Ministerio de Hacienda GCBA), sobre la base de datos del INDEC-Encuesta Permanente de Hogares.

Ficha técnica

Para la Encuesta Permanente de Hogares (EPH) del INDEC, los ocupados son personas de 10 años o más que durante un período de referencia (una semana) trabajaron al menos una hora y hayan recibido pago (en dinero o en especie) o no por dicha actividad. También comprende las personas que tienen una ocupación pero que no estaban trabajando temporalmente durante el período de referencia y mantenían un vínculo formal con su empleo. Por ejemplo, por vacaciones, distintos tipos de licencia o suspendidos con pago.

► **Categoría ocupacional:** El criterio fundamental que está presente en las preguntas que dan cuenta de esta temática es el del “uso de la fuerza de trabajo”. Sostiene la tradicional discriminación entre los que compran fuerza de trabajo (patrones), los que usan su propia fuerza (trabajadores por cuenta propia) y los que venden su fuerza de trabajo en el mercado (asalariados). El carácter discriminante de este criterio se ve complementado por dos variables adicionales (la cantidad de clientes y el tipo de unidad a quien está dirigida la producción) que permiten la reclasificación de los no asalariados.

• Asalariado

Persona que trabaja en relación de dependencia, es decir que le son dadas las formas y condiciones organizativas de la producción y también los instrumentos, instalaciones o maquinarias; sólo aporta su trabajo personal. Se incluye en esta categoría, a los trabajadores que no desarrollan su actividad laboral en el domicilio del empleador pero mantienen relación con un solo establecimiento. Para la operacionalización de este concepto se consideran asalariados a las personas que trabajan para un patrón, empresa o institución por un pago en dinero o en especie, los trabajadores/as del servicio doméstico, los trabajadores *ad-honorem* (aprendices, meritorios judiciales, etc.) y aquellos que declaran trabajar para su propia empresa o negocio, no emplean asalariados y desarrollan un trabajo para un solo cliente.

• Cuentapropista

Persona que desarrolla su actividad utilizando para ello sólo su propio trabajo personal, no emplea personal asalariado y usa sus propias maquinarias, instalaciones o instrumental.

• Patrón

Persona que trabaja sin relación de dependencia, es decir que es dueño o socio activo de una empresa, establece las condiciones y formas organizativas del proceso de producción y emplea como mínimo una persona asalariada. Aporta al proceso de producción los instrumentos, maquinarias o instalaciones necesarias.

► **Calificación de la tarea:** Da cuenta de la complejidad de los procesos de trabajo. Se reconoce a partir de la relación que se da en cada caso entre las actividades o acciones desarrolladas, los instrumentos utilizados y los objetos de trabajo o materias primas. Se trata de una característica objetiva de ese proceso que determina los conocimientos y habilidades requeridos a las personas que lo ejercen y que por ende, “califica” el grado de complejidad de las ocupaciones y *no de las personas*. El hecho que las ocupaciones sean ejercidas por personas y que por ello generalmente se hable de mayor o menor “calificación” en relación a éstas, es una consecuencia de la complejidad de sus tareas y no de su formación educativa o su experiencia laboral.

• Ocupaciones de calificación profesional

Son aquellas en las que se realizan tareas múltiples, diversas y de secuencia cambiante, que suponen conocimientos teóricos de orden general y específico acerca de las propiedades y características de los objetos e instrumentos de trabajo y de las leyes y reglas que rigen los procesos. Estas ocupaciones requieren de conocimientos adquiridos por capacitación formal específica y por experiencia laboral equivalente.

• Ocupaciones de calificación técnica

Son aquellas en las que se realizan tareas generalmente múltiples, diversas y de secuencia cambiante que suponen paralelamente habilidades manipulativas y conocimientos teóricos de orden específico acerca de las propiedades y características de los objetos e instrumentos de trabajo y de las reglas específicas que rigen los procesos involucrados. Estas ocupaciones requieren de conocimientos y habilidades específicas adquiridos por capacitación formal previa y/o experiencia laboral equivalente.

• Ocupaciones de calificación operativa

Son aquellas en las que se realizan tareas de cierta secuencia y variedad que suponen atención, rapidez y habilidades manipulativas así como ciertos conocimientos específicos acerca de las propiedades de los objetos e instrumentos utilizados. Estas ocupaciones requieren de conocimientos y habilidades específicas adquiridas por capacitación previa y/o experiencia laboral.

• Ocupaciones no calificadas

Son aquellas en las que se realizan tareas de escasa diversidad, utilizando objetos e instrumentos simples, o en muchos casos el propio cuerpo del trabajador. Estas ocupaciones no requieren de habilidades o conocimientos previos para su ejercicio, salvo algunas breves instrucciones de inicio.

Para la desagregación por actividades económicas se utilizó la “Clasificación de Actividades Económicas para Encuestas Sociodemográficas. CAES Mercosur 1.0”.

En este análisis se utilizaron las ramas más representativas de los puestos de trabajo del GBA: Actividad industrial, Administración, educación y salud públicas, Transporte, comunicación, información, servicios de electricidad, gas, agua y servicios conexos, Intermediación financiera y seguros, Actividad comercial, Actividades profesionales, científicas, técnicas y servicios inmobiliarios, Construcción, Enseñanza y salud privadas, Servicios administración y otras actividades de servicios y Servicio doméstico.

También es posible acceder a información estadística sobre la Ciudad de Buenos Aires en www.estadisticaciudad.gob.ar

Para consultas dirijase al Departamento Documentación y Atención al Usuario a cdocumentacion@estadisticaciudad.gob.ar



[estadisticaba](https://www.facebook.com/estadisticaba)



[@estadisticaba](https://twitter.com/estadisticaba)