

# El mercado laboral porteño y su relación con el Conurbano: 4to. trimestre de 2012

Septiembre de 2013

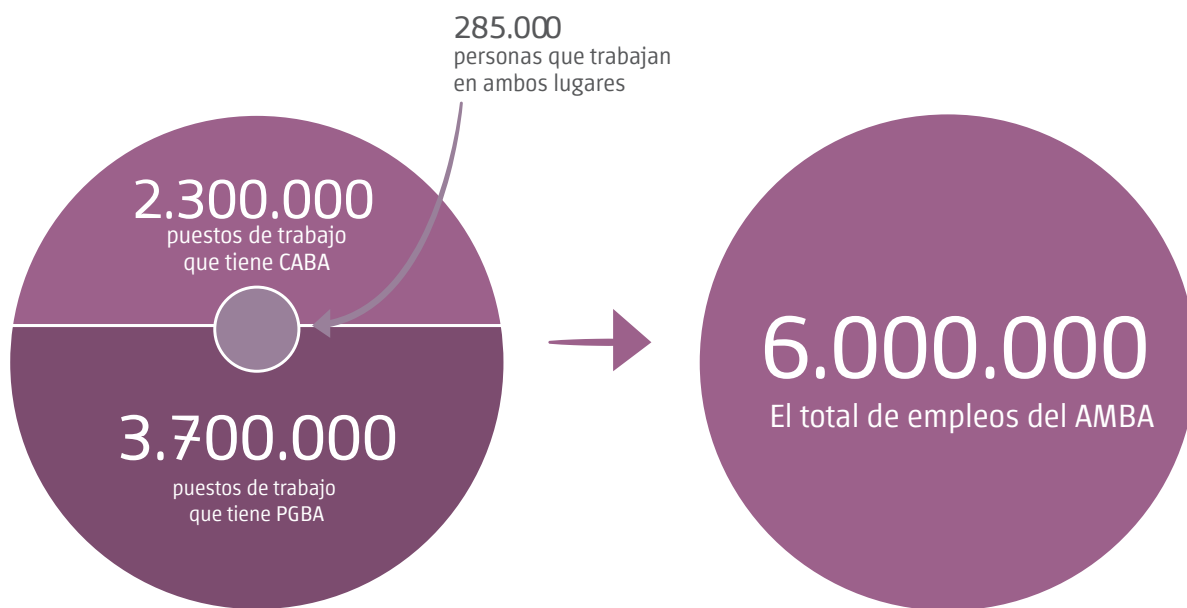


Informe de resultados **578** 

*“2013 - Año Internacional de la Estadística”*



## El mercado laboral porteño y su relación con el Conurbano: 4to. trimestre de 2012



► **La CABA** tiene unos 2.300.000 de puestos de trabajo y los Partidos del GBA unos 3.700.000. El total de empleos del AMBA asciende a 6.000.000 (hay 285.000 personas que trabajan en ambos lugares).

► **Hay alrededor de 1.205.000 residentes en Partidos del GBA** que trabajan en CABA (47,7% de los puestos de CABA) y solo 227.000 Porteños que salen a trabajar a Partidos del GBA (6,2% de los empleos del Conurbano).

► El perfil de los ocupados en CABA que habitan en Partidos del GBA difiere del de sus pares porteños en:

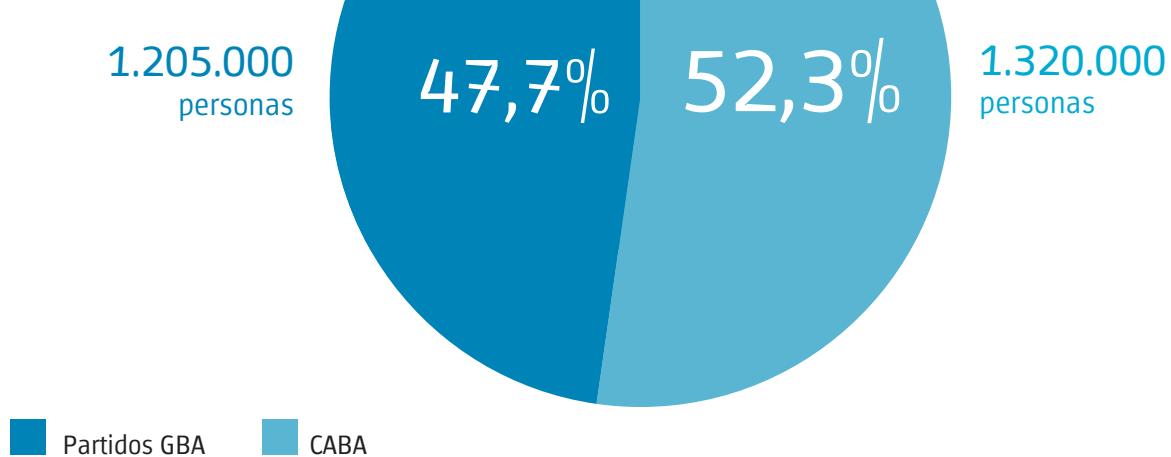
- Son en promedio más jóvenes
  - Tienen menor nivel de instrucción
  - Hay un mayor predominio de varones
- Se ocupan mayormente en las ramas de:
- Transporte, comunicación, información, servicios de electricidad, gas, agua, etc.
  - Administración, educación y salud pública.

- Tienen una alta participación en sectores vinculados a la Construcción y al Servicio Doméstico.
- Trabajan más horas, y las jornadas extendidas son más frecuentes que en los residentes CABA.
- Hay una mayor proporción de asalariados y, es mayor el peso de la informalidad laboral.
- Su ingresos son en promedio, 21% menores a los de los residentes en CABA.

► Los porteños que trabajan en Partidos del GBA tienen ingresos 9% superiores a sus pares que trabajan en CABA.

## Mercado laboral. Ocupados en CABA por lugar de residencia

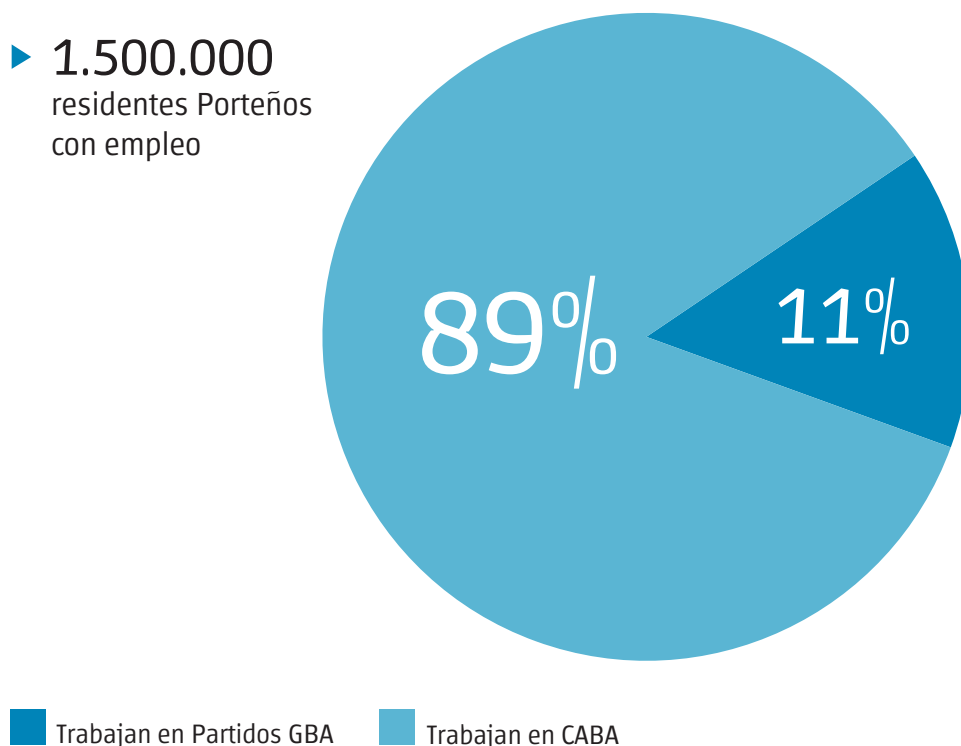
- ▶ **2.525.000** personas trabajan en la CABA de los cuales 1.205.000 residen en Partidos del GBA.



---

## Mercado laboral. Residentes en CABA por lugar de trabajo

- ▶ **1.500.000** residentes Porteños con empleo

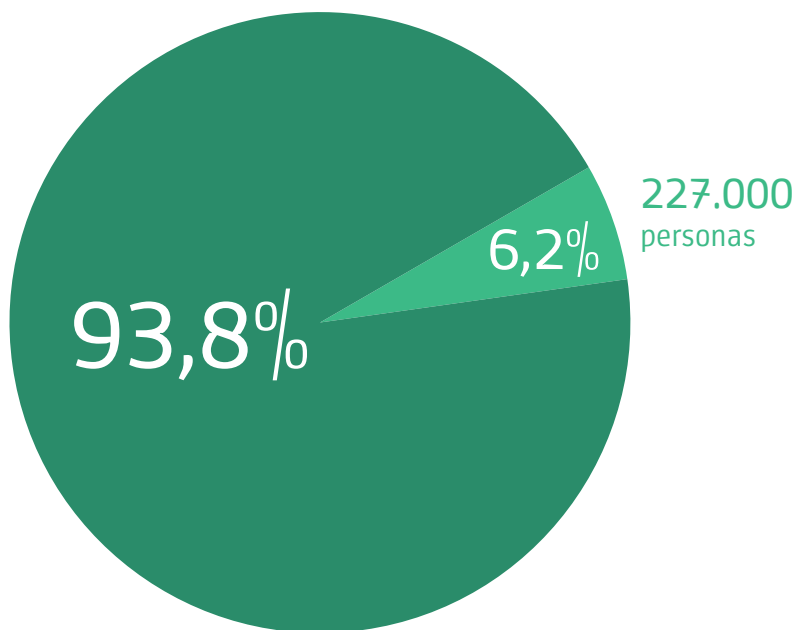


Fuente: CEDEM, Dirección General de Estadística y Censos (Ministerio de Hacienda GGBA), sobre la base de datos del INDEC, EPH.

## Mercado laboral. Ocupados en los Partidos de GBA por lugar de residencia

▶ 3.700.000  
puestos de trabajo  
existentes en PGBA

3.473.000  
personas

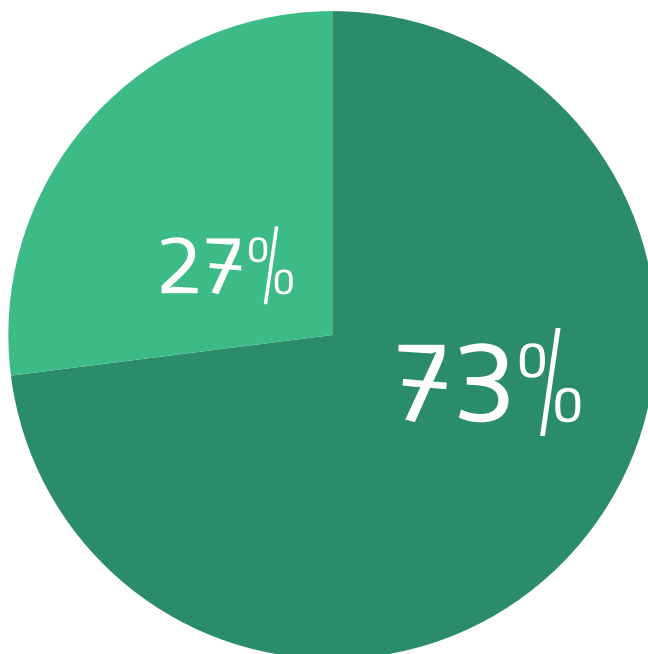


■ Puestos ocupados  
por Residentes PGBA

■ Puestos ocupados  
por Porteños

## Mercado laboral. Ocupados residentes en los Partidos de GBA por lugar de trabajo

▶ 4.450.000  
personas residentes  
en PGBA que trabaja



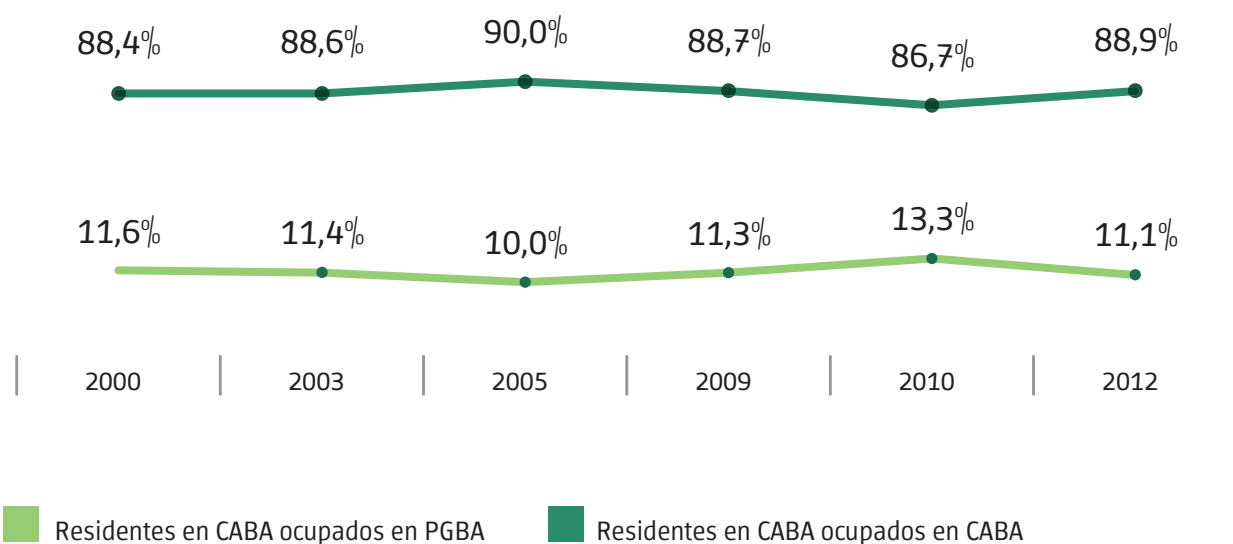
■ Trabajan en Partidos GBA

■ Trabajan en CABA

Fuente: CEDEM, Dirección General de Estadística y Censos (Ministerio de Hacienda GCBA), sobre la base de datos del INDEC, EPH.

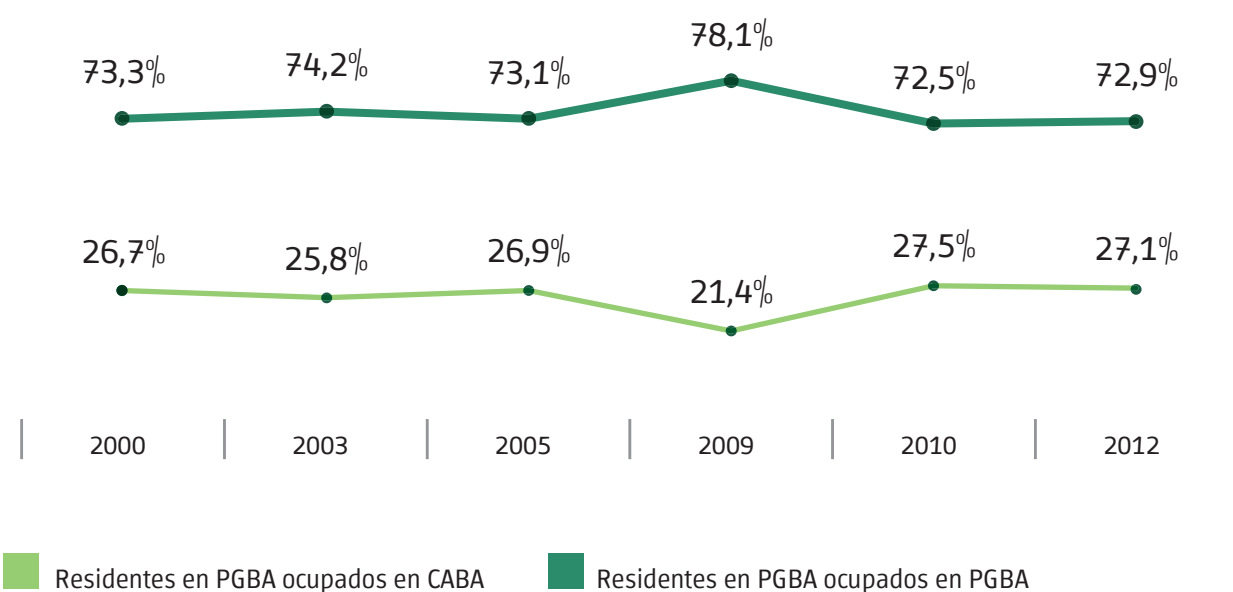
## Mercado laboral. Puestos ocupados de residentes en CABA por lugar de trabajo. 2000-2012

► **Los flujos de trabajadores** entre ambas jurisdicciones se han mantenido bastante estables en toda la década...



## Mercado laboral. Puestos ocupados por residentes en los Partidos de GBA por lugar de trabajo. 2000-2012

en ambos sentidos...

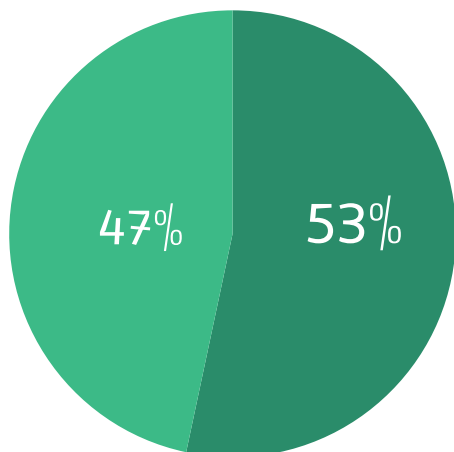


**Nota:** los datos del año 2000 corresponden a la onda octubre y del 2003 al 2012, al 4to. trimestre.  
**Fuente:** CEDEM, Dirección General de Estadística y Censos (Ministerio de Hacienda GCBA), sobre la base de datos del INDEC, EPH.

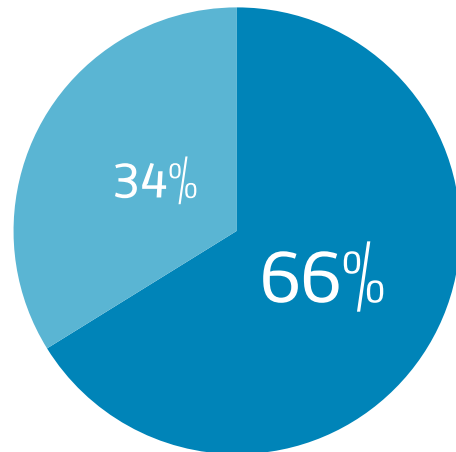
## Mercado laboral. Ocupados en CABA por lugar de residencia según sexo

- ▶ **2 de cada 3 trabajadores** residentes en Partidos del GBA que se trasladan a la CABA para trabajar son varones.

Residentes en la CABA

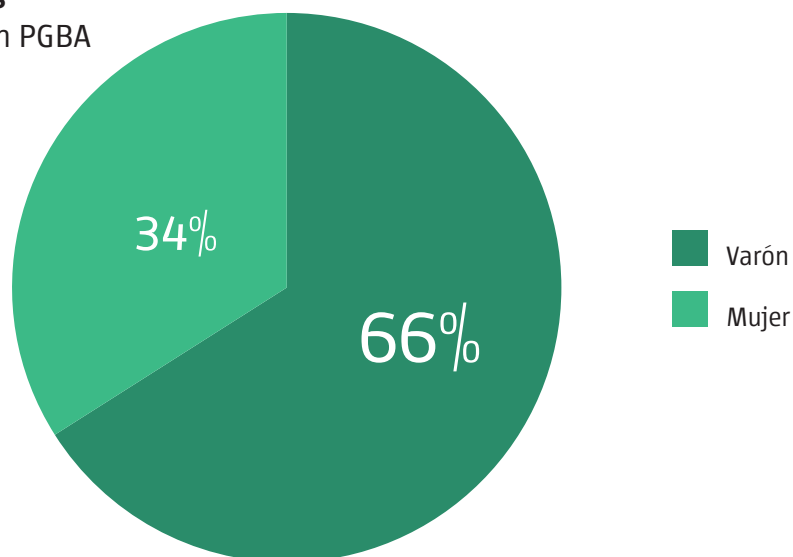


Residentes en PGBA



## Mercado laboral. Residentes porteños ocupados en los Partidos de GBA por sexo

- ▶ **2 de cada 3 trabajadores** Porteños que trabajan en PGBA también son varones.

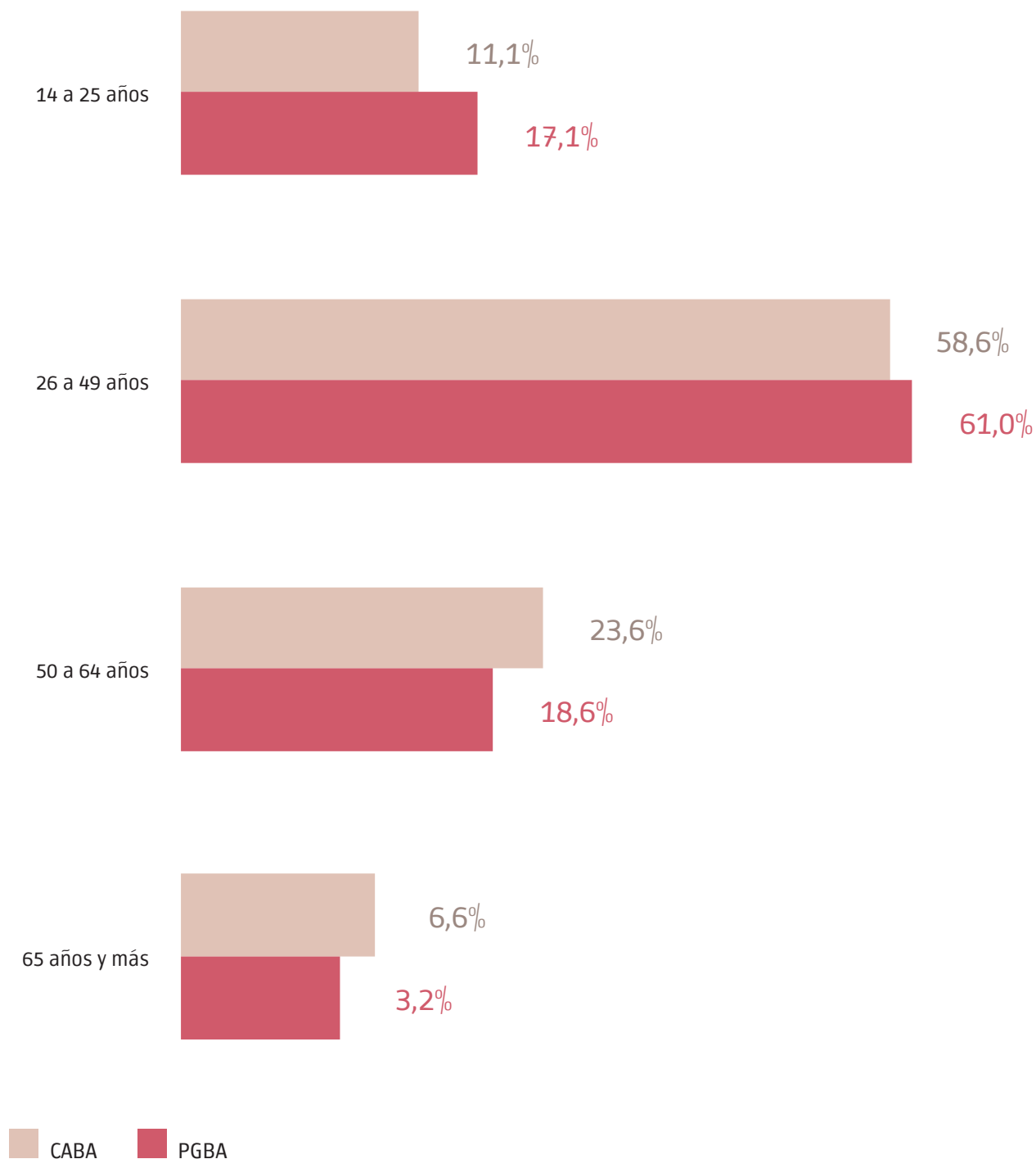


Fuente: CEDEM, Dirección General de Estadística y Censos (Ministerio de Hacienda GCBA), sobre la base de datos del INDEC, EPH.

## Mercado laboral. Ocupados en CABA por lugar de residencia y tramo de edad

► **78% tiene menos de 50 años**

Los trabajadores ocupados en CABA que provienen de los Partidos del GBA son en promedio mas jóvenes que sus pares Porteños.

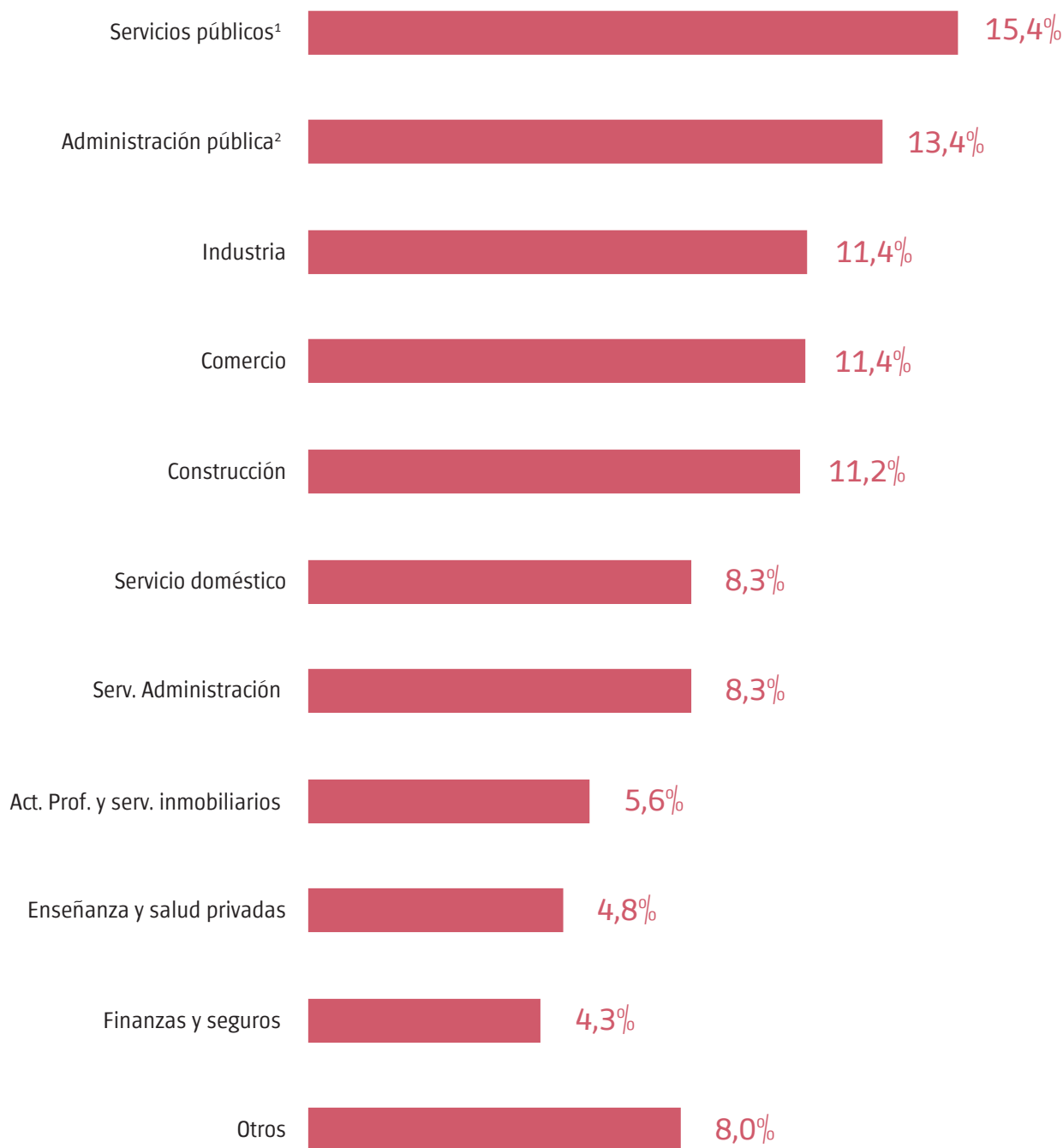


Fuente: CEDEM, Dirección General de Estadística y Censos (Ministerio de Hacienda GCBA), sobre la base de datos del INDEC, EPH.



## Mercado laboral. Ocupados en CABA residentes en los Partidos del GBA por rama de actividad

- **Los residentes en los Partidos del GBA**, se ocupan en la Ciudad con más frecuencia en Servicios públicos: Transporte, comunicaciones, informática, electricidad, agua y servicios conexos



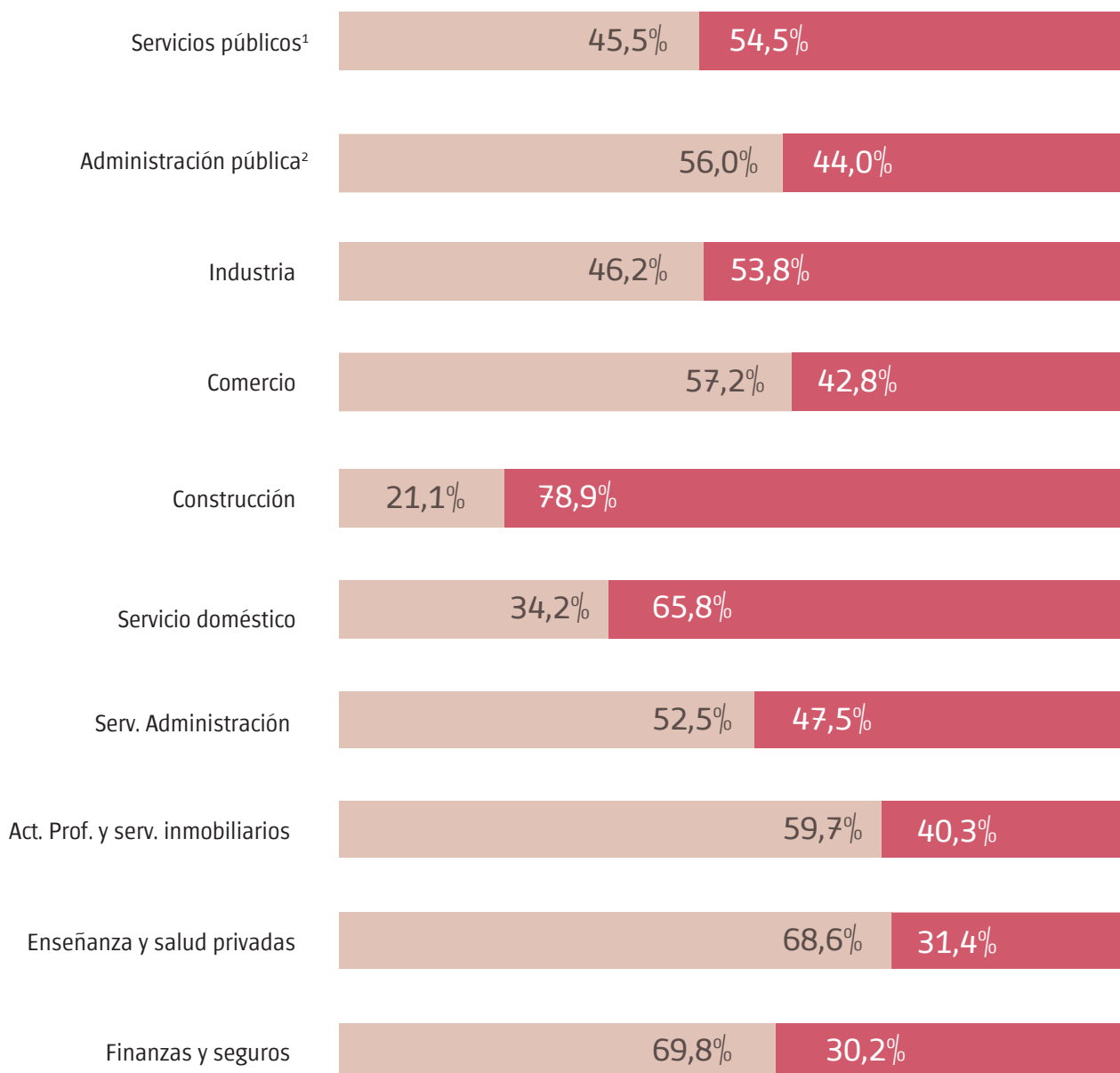
<sup>1</sup> Transporte, comunicaciones, información, electricidad, agua y servicios conexos.

<sup>2</sup> Administración, educación y salud pública.

Fuente: CEDEM, Dirección General de Estadística y Censos (Ministerio de Hacienda GCBA), sobre la base de datos del INDEC, EPH.

## Mercado laboral. Ocupados en CABA por lugar de residencia según rama de actividad

- Los residentes en los Partidos del GBA tienen una destacada participación en la Construcción y en el Servicio doméstico.



■ CABA ■ PGBA

<sup>1</sup> Transporte, comunicaciones, información, electricidad, agua y servicios conexos.

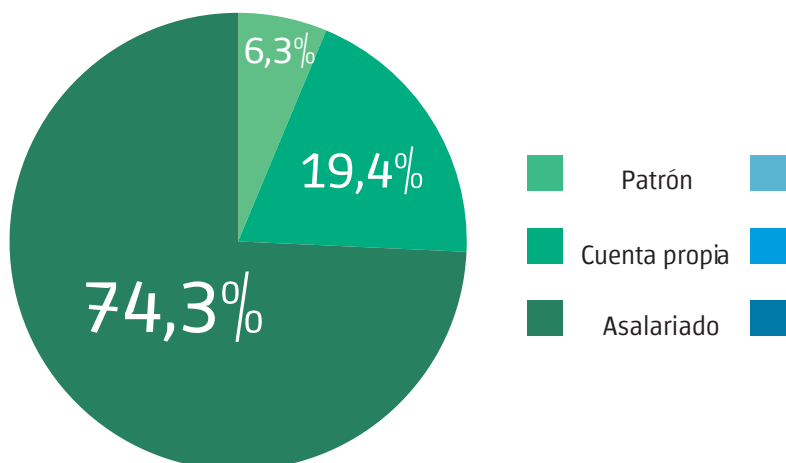
<sup>2</sup> Administración, educación y salud pública.

Fuente: CEDEM, Dirección General de Estadística y Censos (Ministerio de Hacienda GCBA), sobre la base de datos del INDEC, EPH.

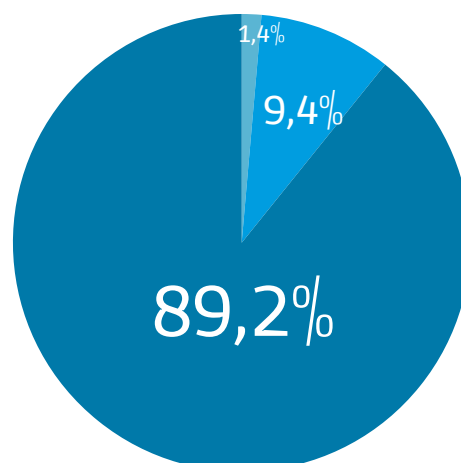
## Mercado laboral. Ocupados en CABA por lugar de residencia según categoría ocupacional

- ▶ Los ocupados en CABA residentes en Partidos GBA, tienen una proporción algo mayor de asalariados

Residentes en la CABA




Residentes en PGBA



## Mercado laboral. Ocupados en CABA por lugar de residencia según horas semanales trabajadas

- ▶ Los trabajadores residentes en Partidos del GBA están más sobreocupados que sus pares Porteños. En cambio, la subocupación es similar en ambos grupos



Horas trabajadas semanales

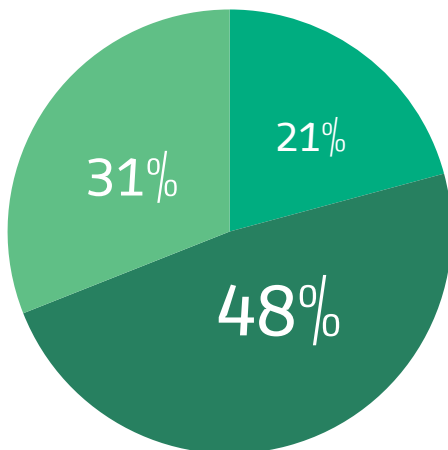


Fuente: CEDEM, Dirección General de Estadística y Censos (Ministerio de Hacienda GCBA), sobre la base de datos del INDEC, EPH.

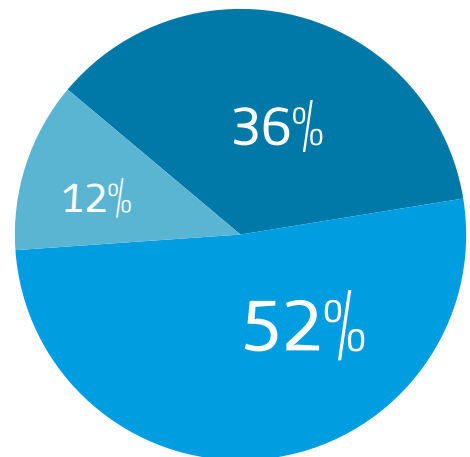
## Mercado laboral. Ocupados en CABA por lugar de residencia según nivel de instrucción

- El nivel de educación de los trabajadores ocupados en CABA provenientes de Partidos del GBA es en promedio más bajo que sus pares residentes en CABA.

Residentes en la CABA



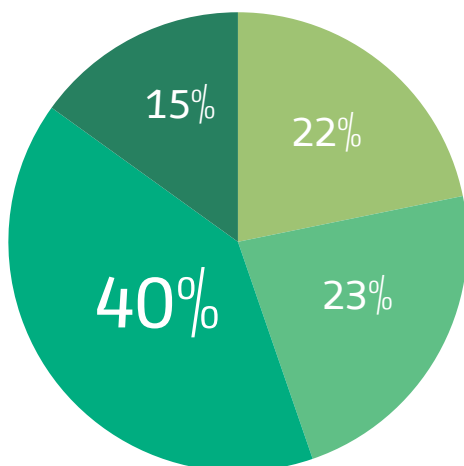
Residentes en Partidos GBA



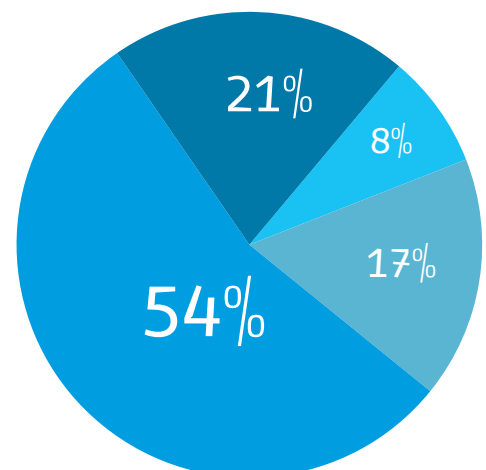
## Mercado laboral. Ocupados en CABA por lugar de residencia según nivel de calificación

- **75%** de los trabajadores ocupados con CABA que residen en Partidos del GBA ocupan puestos de menor calificación

Residentes en la CABA



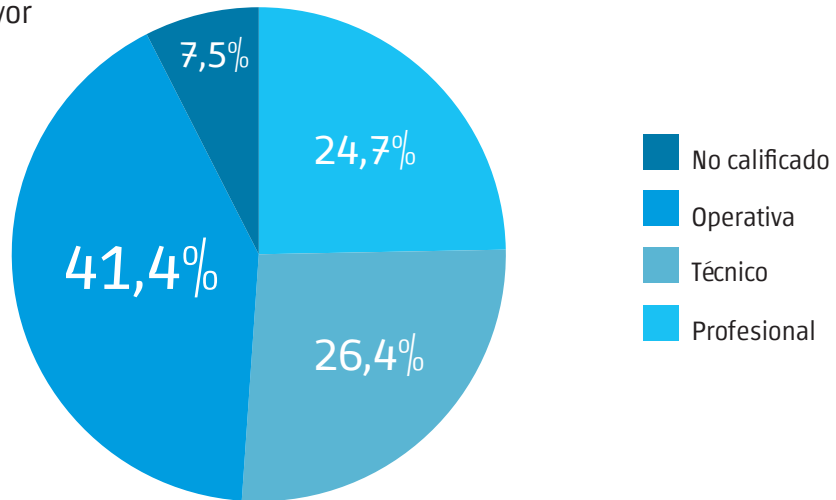
Residentes en Partidos GBA



Fuente: CEDEM, Dirección General de Estadística y Censos (Ministerio de Hacienda GCBA), sobre la base de datos del INDEC, EPH.

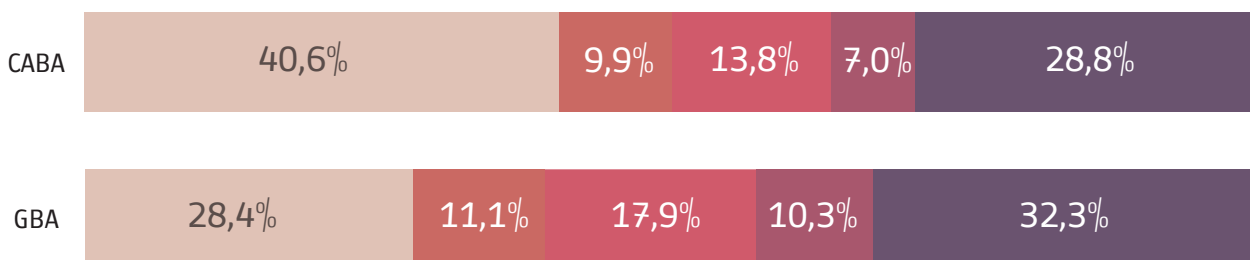
## Mercado laboral. Residentes de CABA ocupados en los Partidos del GBA por nivel de calificación

- ▶ Entre los porteños ocupados en Partidos GBA, la participación de profesionales es mayor

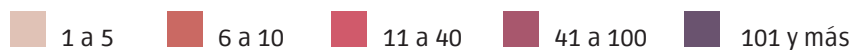


## Mercado laboral. Ocupados en CABA por lugar de residencia según tamaño del establecimiento en que trabajan

- ▶ Los residentes en Partidos del GBA que trabajan en CABA tienden a hacerlo en empresas de mayor tamaño que los Porteños



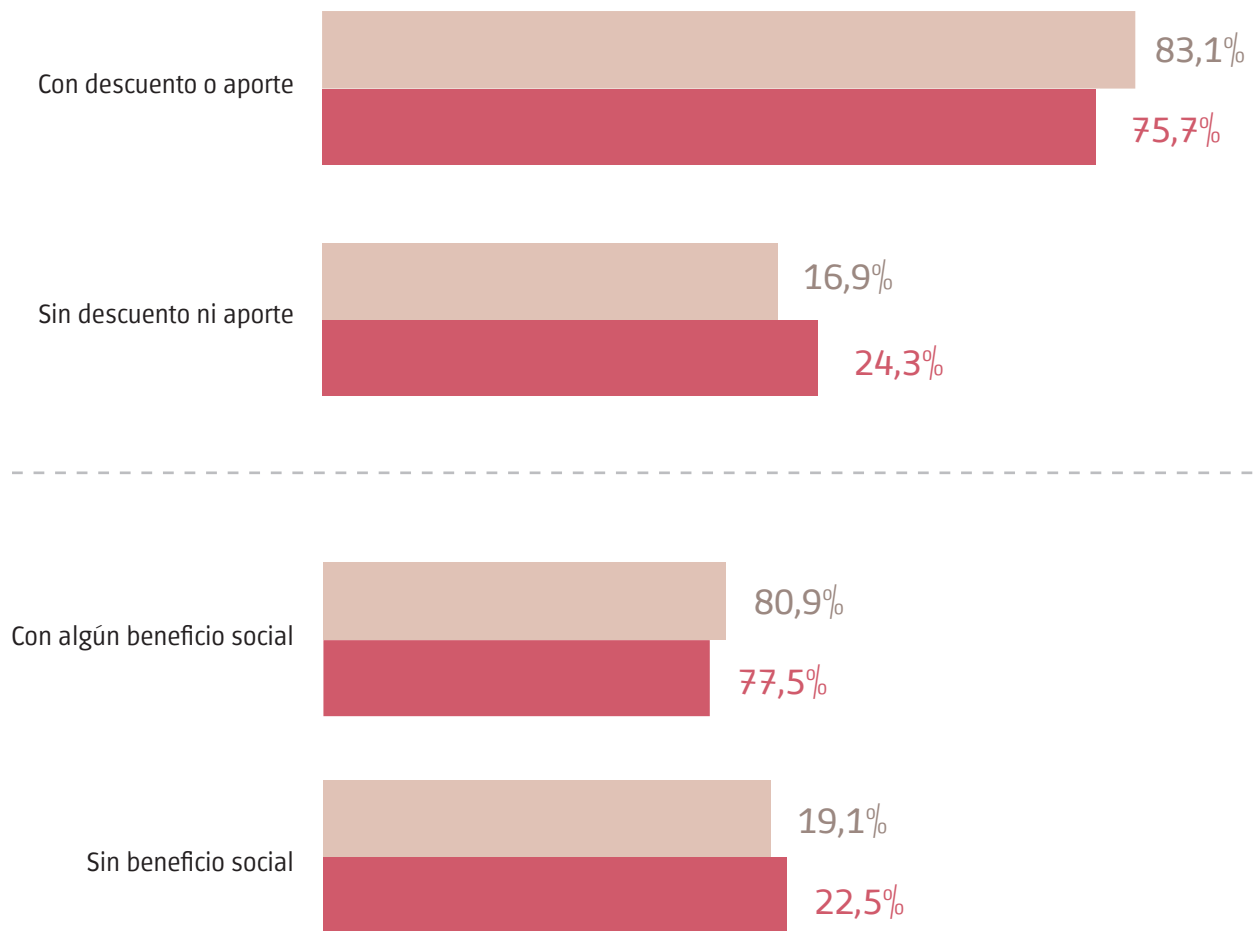
Empleados por empresa



Fuente: CEDEM, Dirección General de Estadística y Censos (Ministerio de Hacienda GCBA), sobre la base de datos del INDEC, EPH.

## Mercado laboral. Ocupados en CABA por lugar de residencia según condición de formalidad y acceso a beneficios laborales

- ▶ **A 1 de cada 4 asalariados** residentes en Partidos del GBA no tienen descuento jubilatorio ni aportan por sí mismos. En cambio, esa proporción es solo 1 de cada 6 para los porteños que trabajan en CABA.



- ▶ **22%** de los trabajadores residentes en los Partidos del GBA no recibe beneficio social<sup>1</sup> alguno

■ CABA ■ GBA

<sup>1</sup>Los beneficios incluyen vacaciones pagas, aguinaldo, días por enfermedad y obra social.

Fuente: CEDEM, Dirección General de Estadística y Censos (Ministerio de Hacienda GCBA), sobre la base de datos del INDEC, EPH.

## Mercado laboral. Ocupados en CABA por lugar de residencia según ingresos de la ocupación principal

**Los porteños ocupados** en los Partidos del GBA tienen ingresos<sup>2</sup> que en promedio son un 9% mayores que los que reciben los que trabajan en CABA.

**Los residentes en Partidos GBA que trabajan en CABA** ganan 16% menos de lo que reciben sus pares residentes en CABA.

**Los residentes en Partidos GBA que trabajan en su distrito**, sólo perciben el 64% de lo que cobran los trabajadores que viven y trabajan en CABA.

Lugar del empleo	Residencia	
	CABA	PGBA
	CABA	\$ 5.122
PGBA	\$ 5.558	\$ 3.284

- ▶ **Los residentes en Partidos del GBA** que trabajan en la CABA tienen un salario por hora 21% más bajo que el de sus pares porteños y trabajan en promedio 1 hora más por semana.
- ▶ **Los Porteños** que trabajan afuera de su distrito, en cambio, tienen un ingreso horario 21% superior y trabajan 7 horas menos por semana que sus pares que viven en Partidos del GBA.

<sup>2</sup> refiere al Ingreso de la ocupación principal.

Fuente: CEDEM, Dirección General de Estadística y Censos (Ministerio de Hacienda GCBA), sobre la base de datos del INDEC, EPH.

También es posible acceder a información estadística sobre la Ciudad de Buenos Aires en [www.estadistica.buenosaires.gob.ar](http://www.estadistica.buenosaires.gob.ar)

Para consultas dirijase al Centro de Documentación de la Dirección General de Estadística y Censos a [cdocumentacion\\_estadistica@buenosaires.gob.ar](mailto:cdocumentacion_estadistica@buenosaires.gob.ar)



estadisticaba



@estadisticaba