

## INFORME DE RECAUDACIÓN DE MAYO 2008

### Recaudación mensual

La recaudación total del mes de mayo de este año fue de \$857,6 millones, registrando un incremento del 55,4% (\$305,8 millones) respecto al mismo período del año anterior. Todos los conceptos mostraron una variación interanual positiva

**Cuadro 1** GCBA. Recaudación de mayo 2008 (en millones de \$ corrientes)

concepto	may-08	may-07	variación \$	variación %
ingresos brutos	612,1	417,2	+195,0	+46,7%
ABL	143,8	68,5	+75,2	+109,8%
patentes	34,8	20,8	+14,0	+67,3%
sellos	30,9	16,7	+14,2	+85,5%
planes de pago	34,1	27,5	+6,6	+23,9%
otros	1,9	1,1	+0,8	+67,4%
<b>total</b>	<b>857,6</b>	<b>551,8</b>	<b>+305,8</b>	<b>+55,4%</b>

**Fuente:** Dirección General de Estadística y Censos (Ministerio de Hacienda GCBA) sobre la base de información del Departamento de Recaudación de la DGR.

Recaudación del ISIB desagregada: se observó un aumento global del 46,7% (\$195,0 millones) respecto al año pasado. La diferencia se explica fundamentalmente por el incremento en la recaudación de agentes (130,2% y +\$149,8 millones respecto a may-07).

El perfeccionamiento de estos regímenes afecta el rendimiento del pago "directo" y eso explica que la recaudación de los contribuyentes de convenio y locales (estos fundamentalmente) crezcan por debajo del promedio global.

**Cuadro 2** GCBA. Recaudación del ISIB de mayo de 2008 (en millones de \$ corrientes)

concepto	may-08	may-07	variación \$	variación %
convenio multilateral	291,5	251,2	+40,2	+16,0%
contribuyentes locales	55,8	50,9	+4,9	+9,6%
agentes	264,9	115,1	+149,8	+130,2%
<b>total</b>	<b>612,1</b>	<b>417,2</b>	<b>+195</b>	<b>+46,7%</b>

**Fuente:** Dirección General de Estadística y Censos (Ministerio de Hacienda GCBA) sobre la base de información del Departamento de Recaudación de la DGR.

Planes de pago: en mayo de 2008 se tuvo un aumento de \$6,6 millones respecto del mismo mes del año anterior. Los planes 2007 tuvieron un incremento del 234,1%.

**Cuadro 3** GCBA. Incidencia SIRCREB en la recaudación del ISIB en mayo de 2008 (en millones de \$ corrientes)

ISIB	may-08
recaudación SIRCREB	100,9
incidencia en la recaudación como % recaudación total	11,80%
como % del ISIB	16,50%
como % de convenio	34,60%
como % de agentes	38,10%
como % de locales	180,80%

**Fuente:** Dirección General de Estadística y Censos (Ministerio de Hacienda GCBA) sobre la base de información del Departamento de Recaudación de la DGR.

Planes de pago: en mayo de 2008 se tuvo un aumento de \$6,6 millones respecto del mismo mes del año anterior. Los planes 2007 tuvieron un incremento del 234,1%.

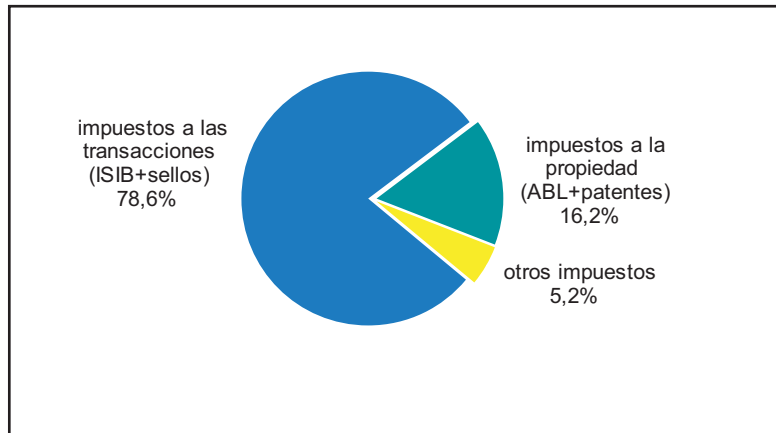
**Cuadro 4** GCBA. Recaudación por planes de pago de mayo desagregada. (en millones de \$ corrientes)

plan	may-08	may-07	variación \$	variación %
planes 2007	9,2	2,7	+6,4	+234,1%
planes anteriores	25	24,8	+0,2	+0,7%
<b>total</b>	<b>34,1</b>	<b>27,5</b>	<b>+6,6</b>	<b>+23,9%</b>

**Fuente:** Dirección General de Estadística y Censos (Ministerio de Hacienda GCBA) sobre la base de información del Departamento de Recaudación de la DGR.

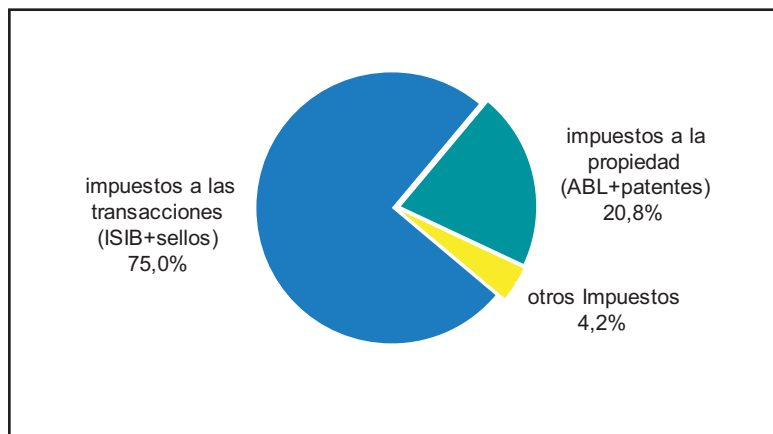
## Composición de la recaudación

**Gráfico 1** Composición de la recaudación. Mayo de 2007



**Fuente:** Dirección General de Estadística y Censos (Ministerio de Hacienda GCBA) sobre la base de información del Departamento de Recaudación de la DGR.

**Gráfico 2** Composición de la recaudación. Mayo de 2008



**Fuente:** Dirección General de Estadística y Censos (Ministerio de Hacienda GCBA) sobre la base de información del Departamento de Recaudación de la DGR.

Se observa que en mayo de 2008 se verifica una estructura tributaria más progresiva respecto de mayo de 2007, debido a que aumenta la participación porcentual de los impuestos a la propiedad, ganando casi 5 puntos porcentuales a expensas de los demás impuestos, que retrocedieron en su participación: transacciones y el consumo (-3,6%) y otros impuestos (-1,0%)

### Recaudación acumulada

La recaudación acumulada (ene-may) de 2008, en términos globales, fue un 43,4% superior a la misma del 2007. En todos los impuestos se registraron incrementos que determinaron una diferencia de \$1.287,8 millones en la recaudación acumulada de este año respecto de la de 2007.

**Cuadro 5** GCBA. Recaudación enero-mayo (en millones de \$ corrientes)

concepto	ene-may 08	ene-may 07	variación \$	variación %
ingresos brutos	2.851,1	2.092,8	+758,3	+36,2%
ABL	687,1	363,3	+323,8	+89,1%
patentes	397,9	290,6	+107,4	+36,9%
sellos	135,3	99,2	+36,1	+36,4%
planes de pago	161,7	108,7	+53,0	+48,8%
otros	20,5	11,3	+9,2	+81,1%
<b>total</b>	<b>4.253,7</b>	<b>2.965,8</b>	<b>+1.287,8</b>	<b>+43,4%</b>

**Fuente:** Dirección General de Estadística y Censos (Ministerio de Hacienda GCBA) sobre la base de información del Departamento de Recaudación de la DGR.

Recaudación del ISIB: la mayor parte de la diferencia entre el acumulado de 2008 y el de 2007 se debe a la recaudación de los agentes, que implicó un incremento de \$676,0 millones.

**Cuadro 6** GCBA. Recaudación del ISIB de enero-mayo desagregada (en millones de \$ corrientes)

ISIB	ene-may 08	ene-may 07	variación \$	variación %
convenio multilateral	1.334,9	1.256,0	+78,9	+6,3%
contribuyentes locales	269,3	265,9	+3,4	+1,3%
agentes	1.246,9	570,9	+676	+118,4%
<b>total</b>	<b>2.851,1</b>	<b>2.092,8</b>	<b>+758,3</b>	<b>+36,2%</b>

**Fuente:** Dirección General de Estadística y Censos (Ministerio de Hacienda GCBA) sobre la base de información del Departamento de Recaudación de la DGR.

SIRCRESB: el monto recaudado durante los meses de enero a mayo de 2008 asciende a \$502,3 millones, que representa el 17,6% del total de la recaudación acumulada del ISIB.

**Cuadro 7** GCBA. Incidencia SIRCRESB en la recaudación acumulada del ISIB de 2008 (en millones de \$ corrientes)

ISIB	ene-may 08
recaudación SIRCRESB	502,3
incidencia en la recaudación	
como % recaudación total	11,8%
como % del ISIB	17,6%
como % de convenio	37,6%
como % de agentes	40,2%
como % de locales	186,5%

**Fuente:** Dirección General de Estadística y Censos (Ministerio de Hacienda GCBA) sobre la base de información del Departamento de Recaudación de la DGR.

Planes de pago: la recaudación acumulada de los planes de pago de los primeros cinco meses de 2008 registró un aumento del 48,8% respecto al mismo período del año anterior. Esto se explica fundamentalmente por el fuerte incremento en la recaudación de los planes 2007.

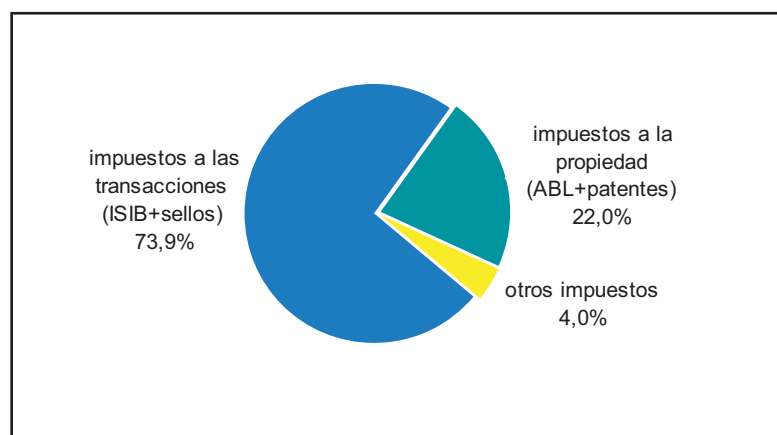
**Cuadro 8** GCBA. Recaudación por planes de pago de enero-mayo desagregada (en millones de \$ corrientes)

plan	ene-may 08	ene-may 07	variación \$	variación %
planes 2007	50,8	12,3	+38,5	+313,6%
planes anteriores	111,0	96,4	+14,5	+15,1%
<b>total</b>	<b>161,7</b>	<b>108,7</b>	<b>+53,0</b>	<b>+48,8%</b>

**Fuente:** Dirección General de Estadística y Censos (Ministerio de Hacienda GCBA) sobre la base de información del Departamento de Recaudación de la DGR.

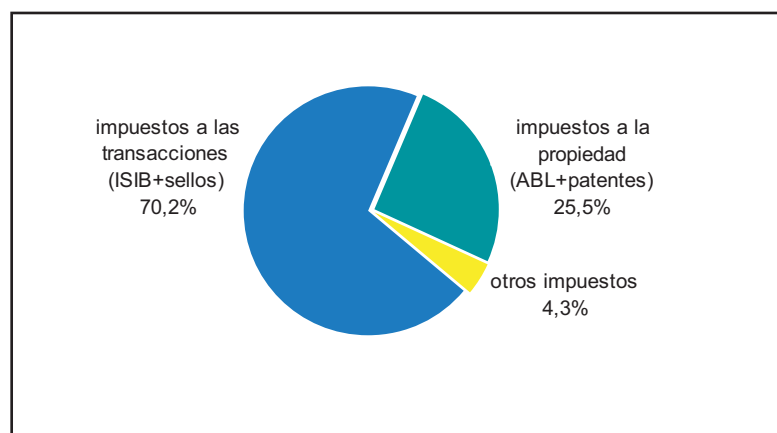
### Composición de la recaudación acumulada de 2008

**Gráfico 3** Composición de la recaudación acumulada ene-may de 2007



**Fuente:** Dirección General de Estadística y Censos (Ministerio de Hacienda GCBA) sobre la base de información del Departamento de Recaudación de la DGR.

**Gráfico 4** Composición de la recaudación acumulada ene-may de 2008



**Fuente:** Dirección General de Estadística y Censos (Ministerio de Hacienda GCBA) sobre la base de información del Departamento de Recaudación de la DGR.

La composición de la recaudación acumulada sigue una distribución más progresiva respecto a 2007, debido al aumento en la participación de los impuestos a la propiedad (+3,5%) en detrimento de aquellos a las transacciones (-3,7%).

### Ingresos tributarios totales

Los ingresos tributarios de la Ciudad de Buenos Aires se componen por aquellos de fuentes propias y por los correspondientes a la coparticipación federal. En mayo de 2008 ingresaron por coparticipación \$117,8 millones de pesos, que representan el 12,1% del total de los ingresos tributarios del mes. Respecto a los primeros 5 meses de este año, se tiene un ingreso acumulado por coparticipación de \$511,8 millones.

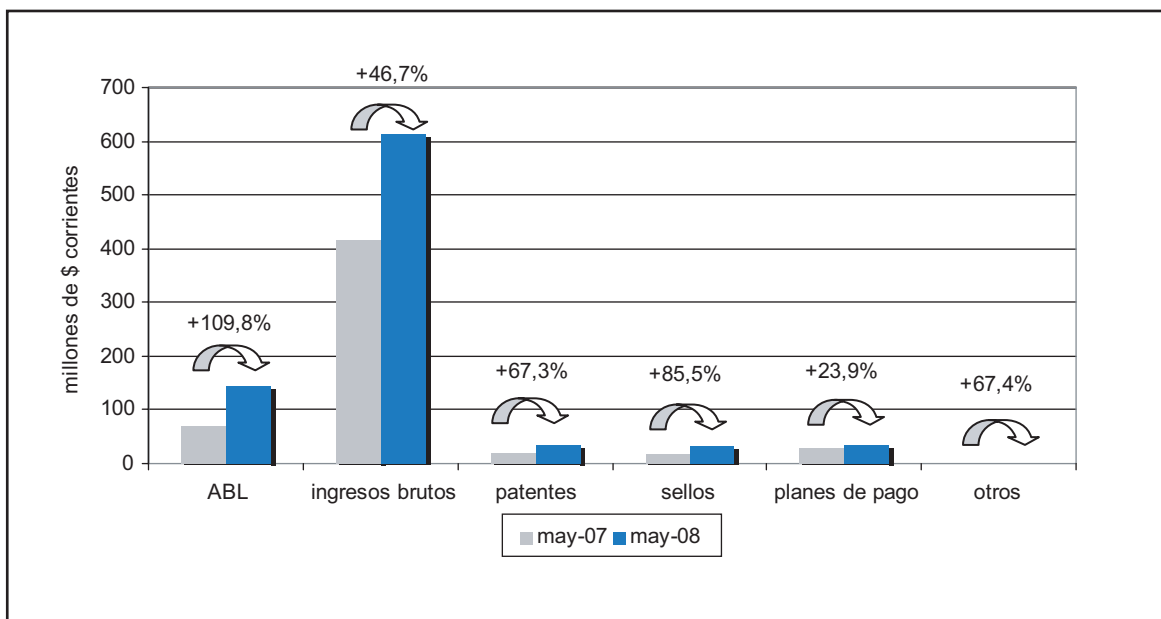
**Cuadro 9** GCBA. Ingresos tributarios propios y coparticipados (en millones de \$ corrientes)

fuelle	may-08	particip. (%)	ene-mayo 2008	particip. (%)
propios	857,6	87,9%	4.253,7	89,3%
coparticipados	117,8	12,1%	511,8	10,7%
<b>total</b>	<b>975,4</b>	<b>100,0%</b>	<b>4.765,4</b>	<b>100,0%</b>

**Fuente:** Dirección General de Estadística y Censos (Ministerio de Hacienda GCBA) sobre la base de información del Departamento de Recaudación de la DGR y del MECON.

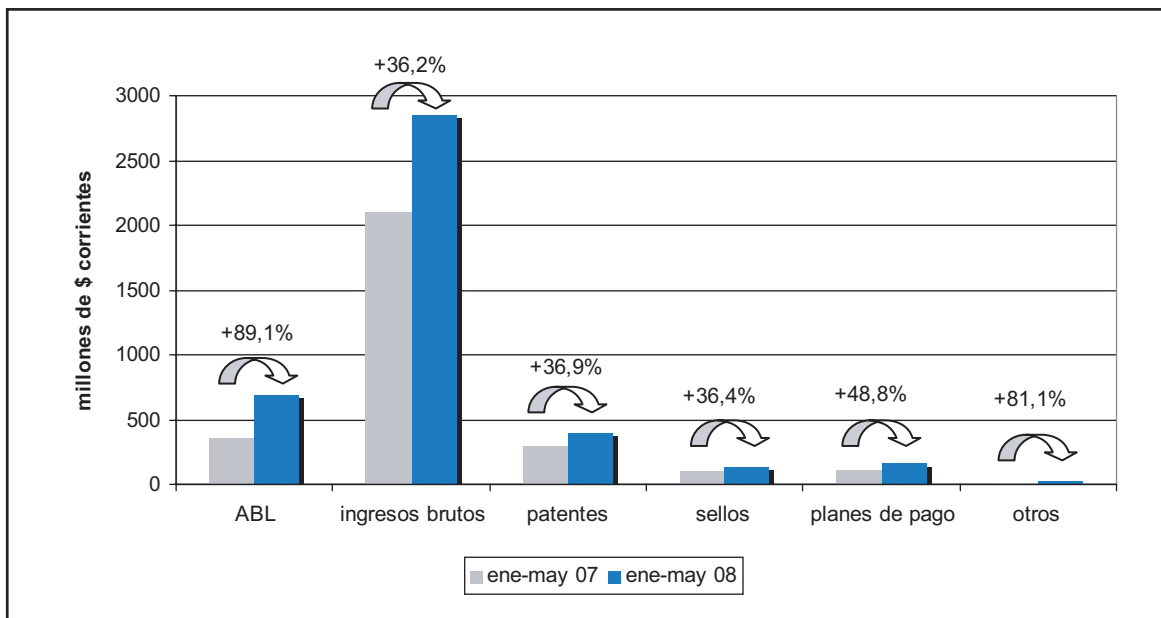
## Anexo de gráficos

**Gráfico 1A** Recaudación comparada entre may 2007 y may 2008



**Fuente:** Dirección General de Estadística y Censos (Ministerio de Hacienda GCBA) sobre la base de información del Departamento de Recaudación de la DGR.

**Gráfico 2A** Recaudación acumulada comparada entre los primeros cinco meses de 2007 y 2008



**Fuente:** Dirección General de Estadística y Censos (Ministerio de Hacienda GCBA) sobre la base de información del Departamento de Recaudación de la DGR.